

# 정책이슈 키워드에 관한 대국민 설문조사 결과보고서

2021. 11.



중앙선거관리위원회



# Contents



## 〈제 1 장 조사 개요〉

1. 조사 목적 .....	3
2. 조사 설계 .....	3
3. 조사 주요 내용 .....	5
4. 응답자 특성표 .....	6

## 〈제 2 장 조사결과 요약〉

I. 정책영역 관심도 및 영역별 관심 분야 .....	10
II. 정책영역 내 이슈별 관심 키워드 네트워크 분석 .....	11
1. 정치/행정/사법 영역 .....	11
2. 재정/경제/복지 영역 .....	14
3. 국방/통일/외교통상 영역 .....	17
4. 산업자원/건설교통 영역 .....	20
5. 교육/인적 자원 영역 .....	22
6. 문화/언론/관광/스포츠 영역 .....	24
7. 과학기술/정보통신 영역 .....	27
8. 보건의료/환경 영역 .....	29

## 〈제 3 장 조사결과 분석〉

I. 정책영역 관심도 .....	33
1. 정책영역 관심도 .....	33
II. 정치/행정/사법 영역 .....	35
1. 정치/행정/사법 영역 정책이슈 관심도 .....	35
2. 정치개혁 이슈 관심 키워드 .....	37
3. 사법개혁 이슈 관심 키워드 .....	39
4. 개헌 이슈 관심 키워드 .....	41
5. 지방자치 이슈 관심 키워드 .....	43
6. 사회안전 이슈 관심 키워드 .....	45

# Contents



<b>III. 재정/경제/복지 영역</b> .....	<b>47</b>
1. 재정/경제/복지 영역 정책이슈 관심도 .....	47
2. 조세 이슈 관심 키워드 .....	49
3. 재정 이슈 관심 키워드 .....	51
4. 공정거래 이슈 관심 키워드 .....	53
5. 사회 복지 이슈 관심 키워드 .....	55
6. 사회적경제 이슈 관심 키워드 .....	57
<b>IV. 국방/통일/외교통상 영역</b> .....	<b>59</b>
1. 국방/통일/외교통상 영역 정책이슈 관심도 .....	59
2. 통일 및 남북관계 이슈 관심 키워드 .....	61
3. 국방 이슈 관심 키워드 .....	64
4. 외교/안보 이슈 관심 키워드 .....	67
5. 통상 이슈 관심 키워드 .....	70
<b>V. 산업자원/건설교통 영역</b> .....	<b>73</b>
1. 산업자원/건설교통 영역 정책이슈 관심도 .....	73
2. 산업자원(에너지) 이슈 관심 키워드 .....	75
3. 건설교통 및 부동산 이슈 관심 키워드 .....	77
4. 농업해양수산 이슈 관심 키워드 .....	80
<b>VI. 교육/인적 자원 영역</b> .....	<b>83</b>
1. 교육/인적 자원 영역 정책이슈 관심도 .....	83
2. 교육 이슈 관심 키워드 .....	85
3. 노동 이슈 관심 키워드 .....	88
4. 청년 및 여성 이슈 관심 키워드 .....	91
5. 노인/고령화 이슈 관심 키워드 .....	95
<b>VII. 문화/언론/관광/스포츠 영역</b> .....	<b>98</b>
1. 문화/언론/관광/스포츠 영역 정책이슈 관심도 .....	98
2. 문화 이슈 관심 키워드 .....	100
3. 언론 및 방송 이슈 관심 키워드 .....	102
4. 스포츠 이슈 관심 키워드 .....	104
5. 관광 이슈 관심 키워드 .....	106



# Contents



<b>Ⅷ. 과학기술/정보통신 영역</b> .....	<b>108</b>
1. 과학기술/정보통신 영역 정책이슈 관심도 .....	108
2. 과학기술 이슈 관심 키워드 .....	110
3. 연구환경 이슈 관심 키워드 .....	112
4. 정보통신 이슈 관심 키워드 .....	114
<b>Ⅸ. 보건의료/환경 영역</b> .....	<b>116</b>
1. 보건의료/환경 영역 정책이슈 관심도 .....	116
2. 공중보건 이슈 관심 키워드 .....	118
3. 의료 이슈 관심 키워드 .....	120
4. 환경 이슈 관심 키워드 .....	122

## 〈부록. 조사 설문지〉



# 제1장 - 조사개요





## 1. 조사 목적

- 본 사업의 목적은 제20대 대통령선거 관련 정책이슈 키워드를 중심으로 국민의 정책 수요와 우선순위 파악을 위한 의견 조사를 실시하고,
- 이 조사 결과를 활용하여 정당·후보자의 정책·공약 수립 참고자료 및 정책선거 사업 추진 기초자료 확보하는 데에 있음

## 2. 조사 설계

### 1) 조사 개요

구 분	세부 내용
조 사 대 상	• 전국 유권자(18세 이상 남녀)
조 사 방 법	• 구조화된 설문지를 이용한 온라인조사
표 본 수	• 총 1,600 표본 (95% 신뢰수준 표본오차 $\pm 2.45\%$ )
표본 추출 방법	• 권역별 100개 우선 할당 후, 잔여 표본에 대해 성/연령/권역별 모집단 인구비례 할당추출법 (모집단 정보는 2021년 10월말 행정안전부 주민등록인구통계 활용)
조 사 기 간	• 2021년 11월 5일(금) ~ 11일(목)
조사 수행 기관	• (주)케이스탯컨설팅
조 사 내 용	• 주요 정책이슈에 관한 수요와 정책영역별 중요도 평가 등

### 일러두기

- ▶ 본 보고서의 그래프·도표·교차분석표는 소수점 둘째자리에서 반올림하여 소수점 첫째자리까지 표기하였으므로, 세부항목의 합이 100%가 되지 않을 수 있음. 또한, 중복응답 문항의 경우 합이 100%를 초과할 수 있음
- ▶ 응답 사례 수가 충분히 크지 않을 경우(n<30), 극단치의 영향을 받을 수 있기 때문에 전체값 또는 세부 집단 간 비교 시 해석의 주의가 필요함

## 2) 표본 설계

- 총 목표표본 수 : 1,600명
- 목표모집단 : 행정안전부, 2021년 10월말 기준, 주민등록인구통계
- 권역별로 표본대표성을 확보하기 위해 권역별 최대 허용오차의 한계 목표를  $\pm 10.0\%p$  이내로 설정한 후, 권역별로 100표본을 우선할당하고, 총 표본 수인 1,600표본 중 잔여 표본을 각 권역별 인구에 따라 배분하는 우선할당후 비례배분방식을 사용함
  - 권역별로 100개를 우선 할당 후, 잔여 표본에 대해 비례 배분 실시
- 각 권역별로 인구 분포를 감안하여 성별, 연령, 지역별 비례 배분을 실시함

### ▶ 표본 배분

전체	우선할당후 비례배분방식		
	표본수(명)	구성비(%)	최대허용오차(%p)
전체	1,600	100.0%	$\pm 2.5\%p$
서울	252	15.5%	$\pm 6.2\%p$
경인권	352	21.3%	$\pm 5.2\%p$
대전충청권	185	11.6%	$\pm 7.2\%p$
광주전라권	178	11.3%	$\pm 7.3\%p$
대구경북권	178	11.3%	$\pm 7.3\%p$
부산울산경남권	221	13.7%	$\pm 6.6\%p$
강원	124	8.1%	$\pm 8.8\%p$
제주	110	7.3%	$\pm 9.3\%p$

### 3. 조사 주요 내용

구분	세부 내용
응답자 선정 문항	<ul style="list-style-type: none"> <li>성/연령/지역</li> </ul>
정책영역 관심도	<ul style="list-style-type: none"> <li>정책영역 관심도</li> </ul>
정치/행정/사법 영역	<ul style="list-style-type: none"> <li>정치개혁 이슈 관심 키워드</li> <li>사법개혁 이슈 관심 키워드</li> <li>개헌 이슈 관심 키워드</li> <li>지방자치 이슈 관심 키워드</li> <li>사회안전 이슈 관심 키워드</li> <li>정치/행정/사법 영역 정책이슈 관심도</li> </ul>
재정/경제/복지 영역	<ul style="list-style-type: none"> <li>조세 이슈 관심 키워드</li> <li>재정 이슈 관심 키워드</li> <li>공정거래 이슈 관심 키워드</li> <li>사회복지 이슈 관심 키워드</li> <li>사회적경제 이슈 관심 키워드</li> <li>재정/경제/복지 영역 정책이슈 관심도</li> </ul>
국방/통일/외교통상 영역	<ul style="list-style-type: none"> <li>통일 및 남북관계 이슈 관심 키워드</li> <li>국방 이슈 관심 키워드</li> <li>외교/안보 이슈 관심 키워드</li> <li>통상 이슈 관심 키워드</li> <li>국방/통일/외교통상 영역 정책이슈 관심도</li> </ul>
산업자원/건설교통 영역	<ul style="list-style-type: none"> <li>산업자원(에너지) 이슈 관심 키워드</li> <li>건설교통 및 부동산 이슈 관심 키워드</li> <li>농업해양수산 이슈 관심 키워드</li> <li>산업자원/건설교통 영역 정책이슈 관심도</li> </ul>
교육/인적 자원 영역	<ul style="list-style-type: none"> <li>교육 이슈 관심 키워드</li> <li>노동 이슈 관심 키워드</li> <li>청년 및 여성 이슈 관심 키워드</li> <li>노인/고령화 이슈 관심 키워드</li> <li>교육/인적 자원 영역 정책이슈 관심도</li> </ul>
문화/언론/관광/스포츠 영역	<ul style="list-style-type: none"> <li>문화 이슈 관심 키워드</li> <li>언론 및 방송 이슈 관심 키워드</li> <li>스포츠 이슈 관심 키워드</li> <li>관광 이슈 관심 키워드</li> <li>문화/언론/관광/스포츠 정책이슈 관심도</li> </ul>
과학기술/정보통신 영역	<ul style="list-style-type: none"> <li>과학기술 이슈 관심 키워드</li> <li>연구환경 이슈 관심 키워드</li> <li>정보통신 이슈 관심 키워드</li> <li>과학기술/정보통신 영역 정책이슈 관심도</li> </ul>
보건의료/환경 영역	<ul style="list-style-type: none"> <li>공중보건 이슈 관심 키워드</li> <li>의료 이슈 관심 키워드</li> <li>환경 이슈 관심 키워드</li> <li>보건의료/환경 영역 정책이슈 관심도</li> </ul>

## 4. 응답자 특성표

▶ 응답자 특성표

구분		완료 사례수(명)	비율(%)
[전 체]		1,600	100.0
성별	남성	800	49.7
	여성	800	50.3
연령별	20대	268	17.7
	30대	245	15.1
	40대	305	18.4
	50대	321	19.6
	60대 이상	461	29.2
권역별	서울	255	18.9
	경기인천	355	31.5
	부산울산경남	228	15.1
	대구경북	181	9.9
	광주전라	183	9.7
	대전세종충청	185	10.6
	강원제주	213	4.4
성연령별	남 20대	135	9.1
	남 30대	128	7.8
	남 40대	154	9.2
	남 50대	163	9.7
	남 60대 이상	220	13.9
	여 20대	133	8.6
	여 30대	117	7.3
	여 40대	151	9.2
	여 50대	158	9.9
	여 60대 이상	241	15.4



## 제2장 - 조사결과 요약





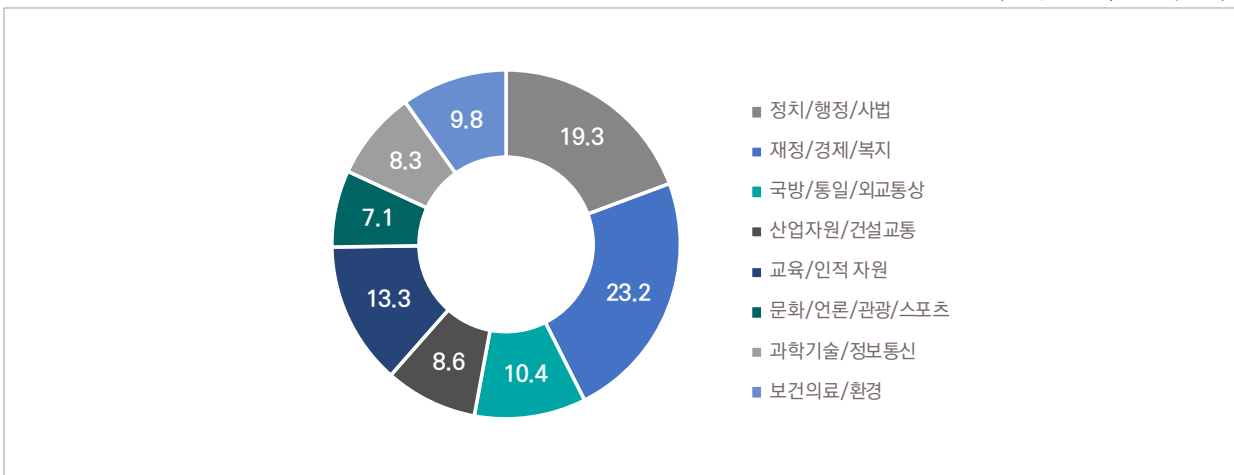
## I. 정책영역 관심도 및 영역별 관심 분야

### ● 국민 관심도가 높은 정책영역은 재정/경제/복지(23.2%)와 정치/행정/사법(19.3%)

- 8개 정책영역 중 재정/경제/복지(23.2%)에 대한 관심도가 가장 높았으며, 그 다음으로 정치/행정/사법(19.3%), 교육/인적 자원(13.3%), 국방/통일/외교통상(10.4%), 보건의료/환경(9.8%), 산업자원/건설교통(8.6%), 과학기술/정보통신(8.3%), 문화/언론/관광/스포츠(7.1%) 순이었음

#### ▶ 정책영역 관심도

(단위 : % / n=1,600)



### ● 정치/경제/사법 등의 영역에서는 ‘사회와 시스템의 공정·공평’과 관련된 이슈가, 교육/노동/복지에서는 ‘개인의 안정·안전’ 관련 이슈에 대한 관심도가 상대적으로 높게 나타남

- 정치/행정/사법 영역 관심 이슈는 사법개혁(28.2%), 정치개혁(22.4%), 개헌(22.0%) 순
- 재정/경제/복지 영역 관심 이슈는 공정거래(29.1%), 재정(24.8%), 사회복지(22.7%) 순
- 국방/통일/외교통상 영역 관심 이슈는 외교/안보(34.3%), 국방(29.3%), 통상(19.5%) 순
- 산업자원/건설교통 영역 관심 이슈는 건설교통 및 부동산(62.4%), 산업자원(에너지) (25.0%) 순
- 교육/인적 자원 영역 관심 이슈는 노동(39.9%), 청년 및 여성(26.3%), 노인/고령화 (19.9%), 교육(13.9%) 순
- 문화/언론/관광/스포츠 영역 관심 이슈는 언론 및 방송(53.5%), 문화(23.8%), 스포츠 (12.6%), 관광(10.1%) 순
- 과학기술/정보통신 영역 관심 이슈는 과학기술(50.7%) 정보통신(27.7%), 연구환경 (21.6%) 순
- 보건의료/환경 영역 관심 이슈는 의료(42.8%), 환경(31.8%), 공중보건(25.5%) 순

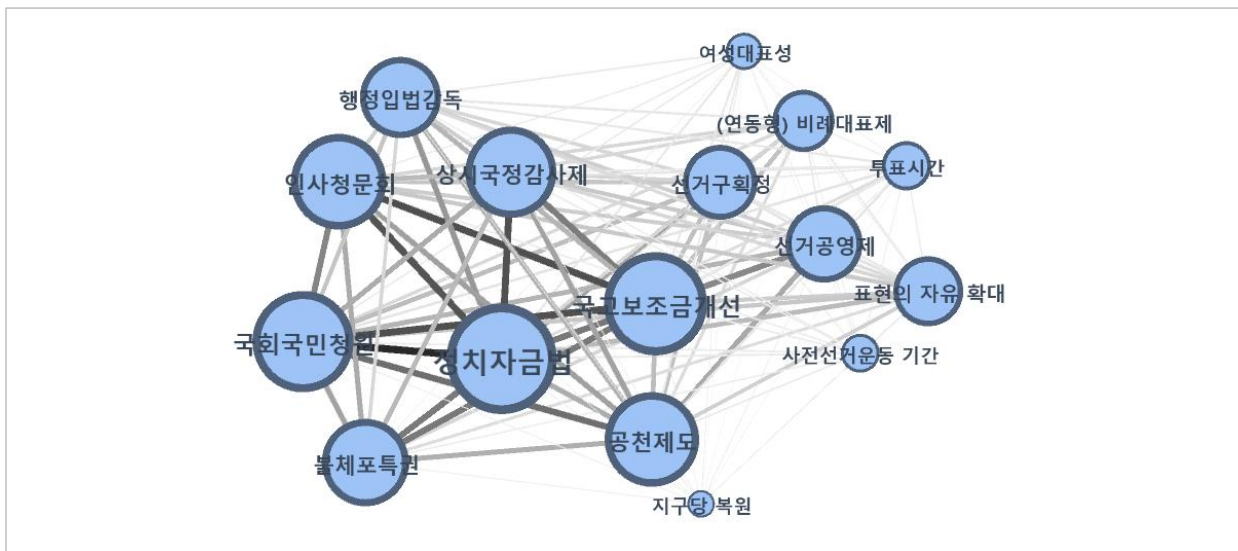
## II. 정책영역 내 이슈별 관심 키워드 네트워크 분석

- 정책영역별로 국민들의 관심사가 무엇인지 파악하기 위해, 각 이슈별로 전문가가 도출한 주요 키워드에 대해 관심 여부를 질문하여 그 빈도를 분석함
- 또한 국민들의 관심사가 어떤 양상으로 형성되었는지 파악하기 위해 주요 이슈 키워드 간의 관계를 네트워크 분석을 통해 분석함
  - 정책영역별로 하위 이슈를 구성하는 키워드 간의 동시선택 빈도를 측정하고, 그 결과를 네트워크 분석 프로그램인 gephi(version 0.9.2)를 사용하여 시각화함
  - 각 네트워크 차트에서 원(node)의 크기는 해당 키워드를 선택한 응답자 수를 나타내며, 두 키워드 간의 연결선(edge)의 굵기와 색상은 두 키워드를 동시에 선택한 응답자 수를 의미함

### 1. 정치/행정/사법 영역

#### 1) 정치개혁 이슈

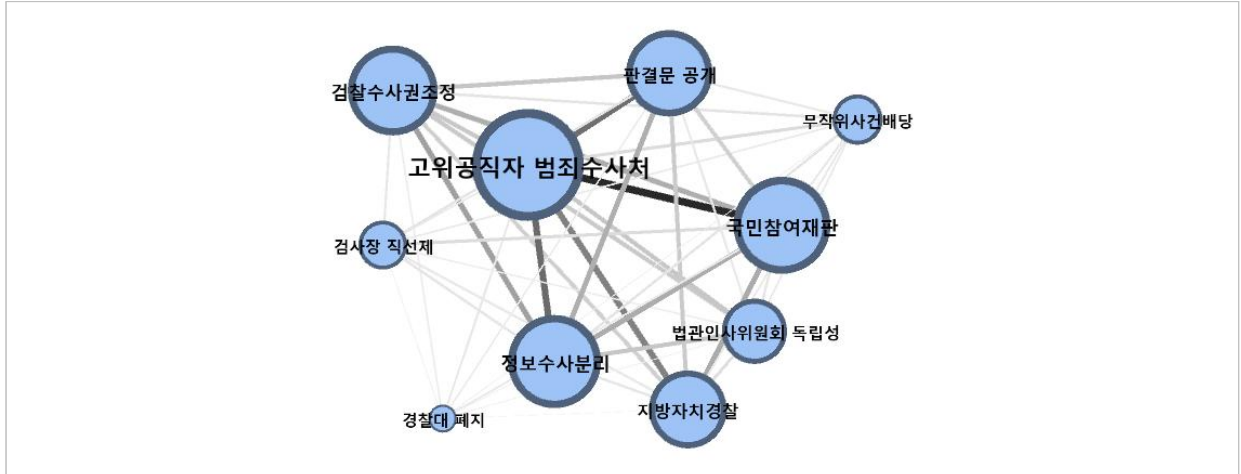
##### ▶ 정치개혁 이슈 키워드 네트워크



- 정치개혁 이슈 키워드 중에서는 정치자금법(40.7%), 국고보조금개선(38.5%), 국회국민청원(36.0%), 공천제도(34.0%), 인사청문회(33.4%) 순으로 관심도가 높았음
- 정치개혁 이슈 키워드 중 동시선택 빈도가 높은 키워드 쌍은 정치자금법-국회국민청원(19.5%), 국고보조금 개선-인사청문회(18.7%), 국고보조금 개선-국회국민청원(18.6%), 정치자금법-상시국정감사제(18.6%), 정치자금법-인사청문회(18.5%)로 나타남

## 2) 사법개혁 이슈

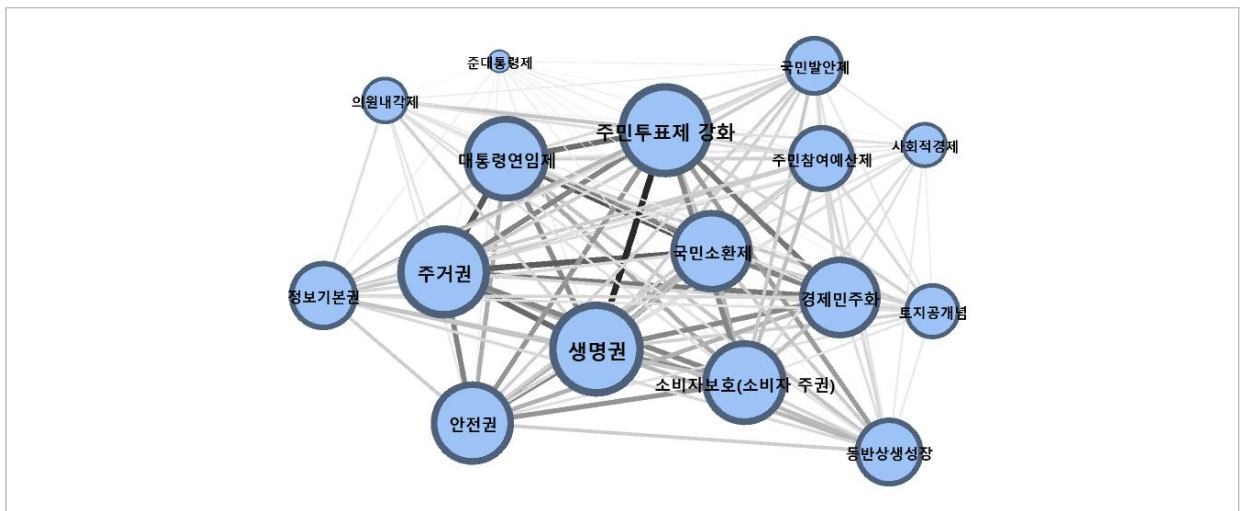
### ▶ 사법개혁 이슈 키워드 네트워크



- 사법개혁 이슈 키워드 중에서는 고위공직자 범죄수사처(51.4%), 국민참여재판(49.0%), 정보수사분리(41.5%), 판결문 공개(41.3%), 검찰수사권조정(39.0%) 순으로 관심도가 높았음
- 사법개혁 이슈 키워드 중 동시선택 빈도가 높은 키워드 쌍은 고위공직자 범죄수사처-국민참여재판(29.3%), 고위공직자 범죄수사처-정보수사분리(26.7%), 고위공직자 범죄수사처-판결문 공개(26.5%), 고위공직자 범죄수사처-지방자치경찰(25.7%), 검찰수사권조정-정보수사분리(23.9%)로 나타남

## 3) 개헌 이슈

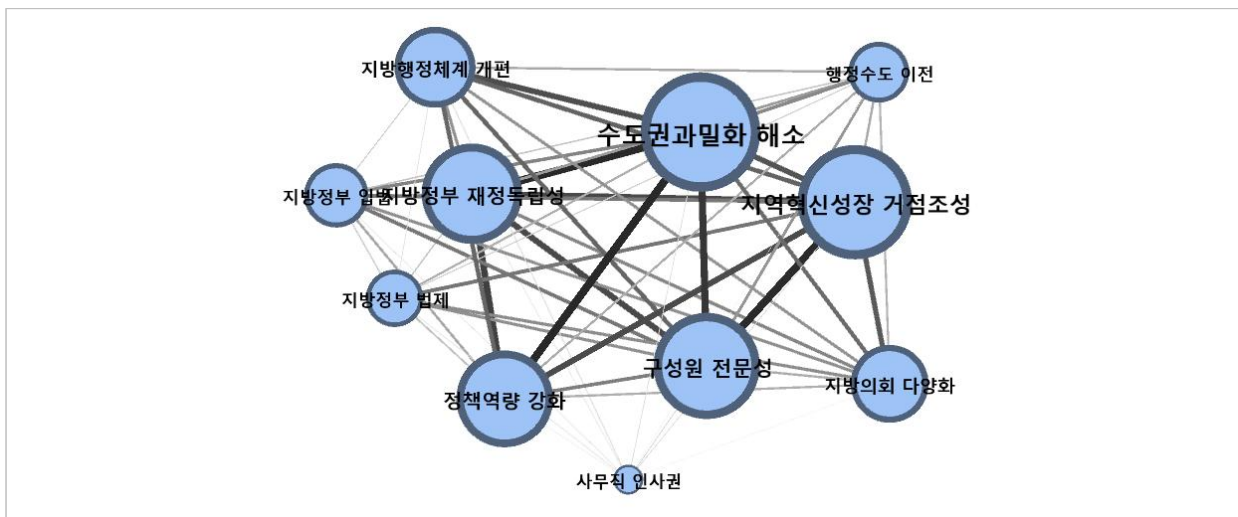
### ▶ 개헌 이슈 키워드 네트워크



- 개헌 이슈 키워드 중에서는 생명권(40.9%), 주민투표제 강화(40.4%), 주거권(39.8%), 대통령연임제(39.1%), 국민소환제(34.8%) 순으로 관심도가 높았음
- 개헌 이슈 키워드 중 동시선택 빈도가 높은 키워드 쌍은 생명권-주민투표제 강화(22.6%), 대통령연임제-국민소환제(21.7%), 주거권-대통령연임제(21.5%), 주거권-국민소환제(21.1%), 주거권-생명권(20.3%)로 나타남

#### 4) 지방자치 이슈

##### ▶ 지방자치 이슈 키워드 네트워크

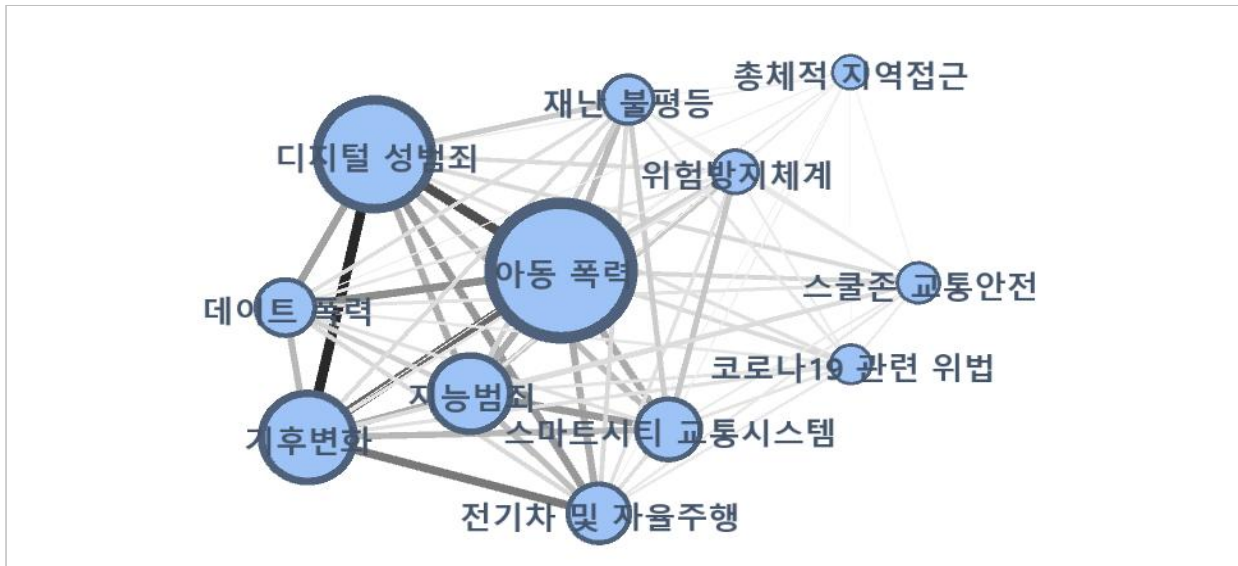


- 지방자치 이슈 키워드 중에서는 수도권과밀화 해소(46.9%), 지역혁신성장 거점조성(42.7%), (지방의회) 구성원 전문성(40.3%), 지방정부 재정독립성(36.1%), (지방의회) 정책역량 강화(35.3%) 순으로 관심도가 높았음
- 지방자치 이슈 키워드 중 동시선택 빈도가 높은 키워드 쌍은 수도권과밀화 해소-정책역량 강화(23.3%), 수도권과밀화 해소-지방정부 재정독립성(23.1%), 지역혁신성장 거점조성-구성원 전문성(22.8%), 수도권과밀화 해소-구성원 전문성(21.2%), 정책역량 강화-지방정부 재정독립성(19.7%) 순으로 나타남

#### 5) 사회안전 이슈

- 사회안전 이슈 키워드 중에서는 아동 폭력(46.6%), 스마트시티 교통시스템(45.0%), 디지털 성범죄(45.0%), 기후변화(44.9%), 지능범죄(44.3%) 순으로 관심도가 높았음
- 사회안전 이슈 키워드 중 동시선택 빈도가 높은 키워드 쌍은 디지털 성범죄-기후변화(30.6%), 아동 폭력-디지털 성범죄(29.6%), 아동 폭력-기후변화(28.1%), 전기차 및 자율주행-기후변화(27.1%), 아동 폭력-데이트 폭력(26.0%)으로 나타남

▶ 사회안전 이슈 키워드 네트워크

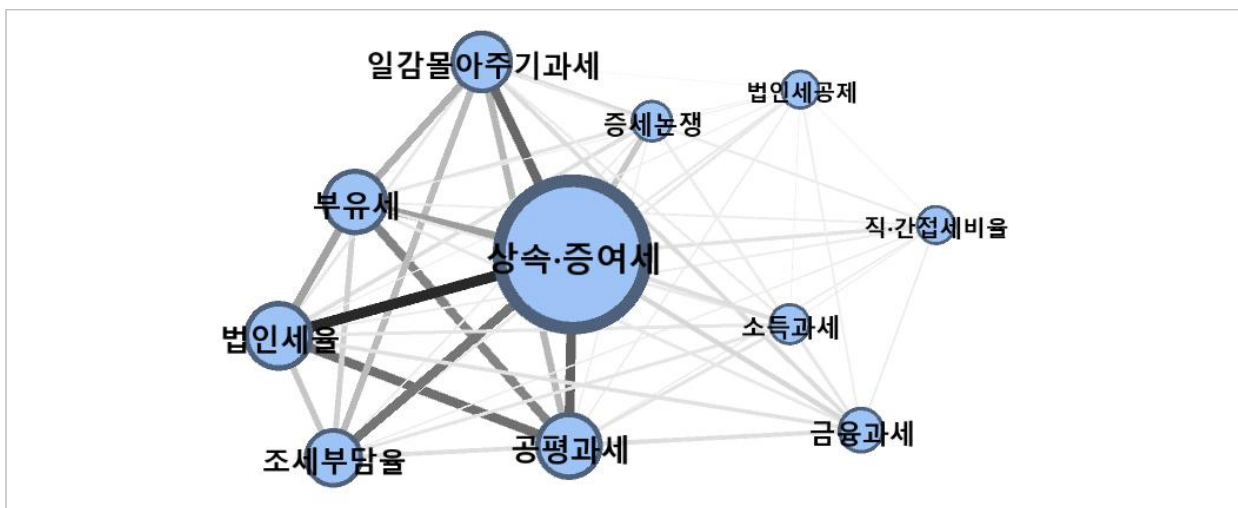


## 2. 재정/경제/복지 영역

### 1) 조세 이슈

- 조세 이슈 키워드 중에서는 상속·증여세(49.5%), 조세부담율(41.6%), 일감몰아주기과세(41.5%), 공평과세(41.4%), 법인세율(40.6%) 순으로 관심도가 높았음
- 조세 이슈 키워드 중 동시선택 빈도가 높은 키워드 쌍은 상속·증여세-법인세율(26.5%), 상속·증여세-공평과세(24.9%), 상속·증여세-일감몰아주기과세(24.5%), 상속·증여세-조세부담율(23.9%)로 나타남

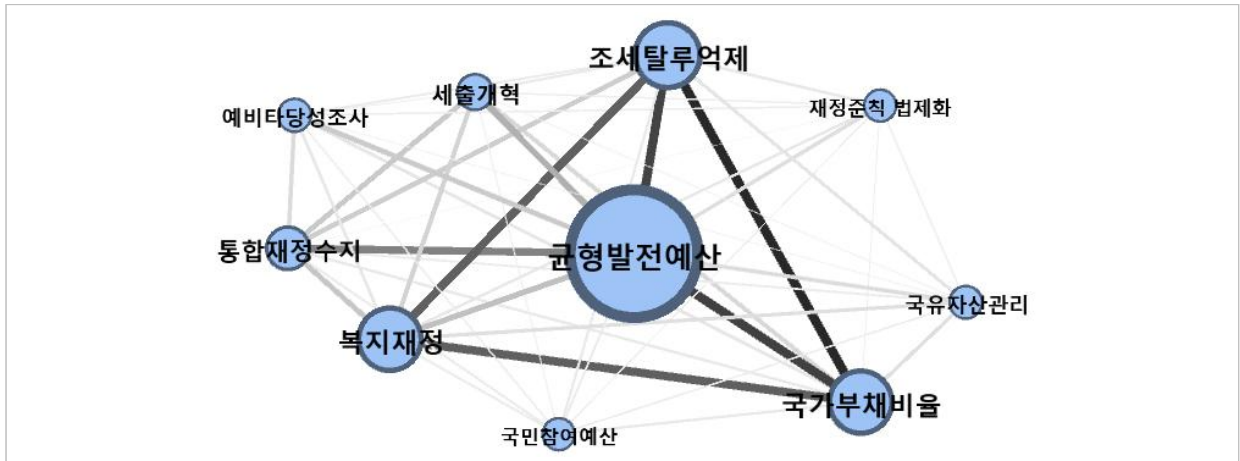
▶ 조세 이슈 키워드 네트워크





## 2) 재정 이슈

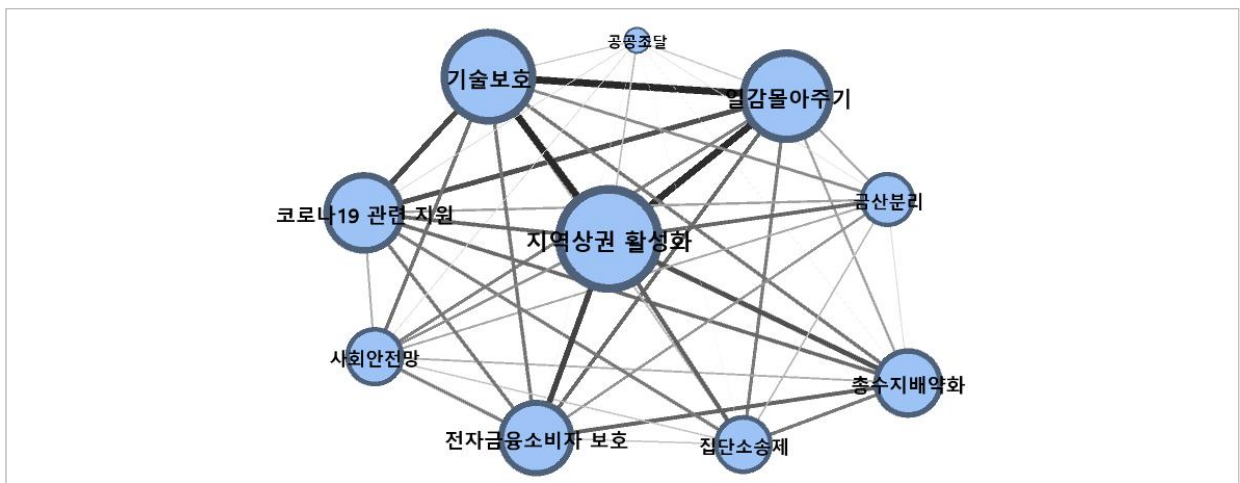
### 재정 이슈 키워드 네트워크



- 재정 이슈 키워드 중에서는 균형발전예산(49.5%), 국가부채비율(45.8%), 복지재정(42.8%), 조세탈루억제(42.7%), 통합재정수지(37.8%) 순으로 관심도가 높았음
- 재정 이슈 키워드 중 동시선택 빈도가 높은 키워드 쌍은 국가부채비율-조세탈루억제(26.1%), 균형발전예산-국가부채비율(25.7%), 균형발전예산-조세탈루억제(25.6%), 국가부채비율-복지재정(24.5%), 조세탈루억제-복지재정(24.4%)으로 나타남

## 3) 공정거래 이슈

### 공정거래 이슈 키워드 네트워크



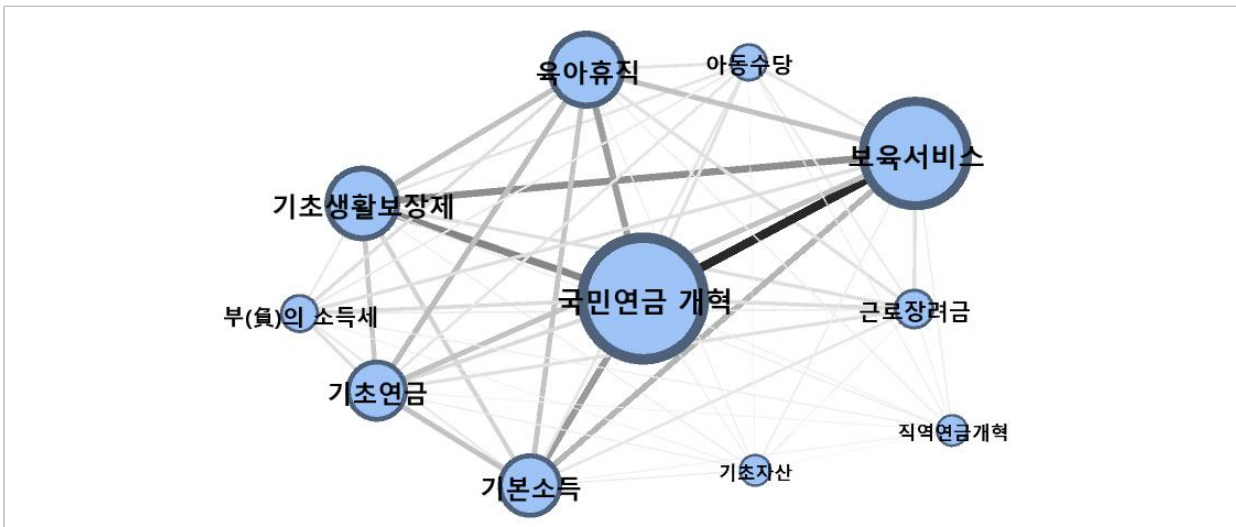
- 공정거래 이슈 키워드 중에서는 지역상권 활성화(50.8%), 기술보호(44.6%), 일감몰아주기(41.6%), 코로나19 관련 지원(41.0%), 전자금융소비자 보호(37.5%) 순으로 관심도가 높았음



- 공정거래 이슈 키워드 중 동시선택 빈도가 높은 키워드 쌍은 일감몰아주기-기술보호(27.3%), 지역상권 활성화-기술보호(27.1%), 지역상권 활성화-일감몰아주기(26.5%), 지역상권 활성화-전자금융소비자 보호(23.2%), 기술보호-코로나19 관련 지원(22.5%)으로 나타남

#### 4) 사회복지 이슈

##### ▶ 사회복지 이슈 키워드 네트워크

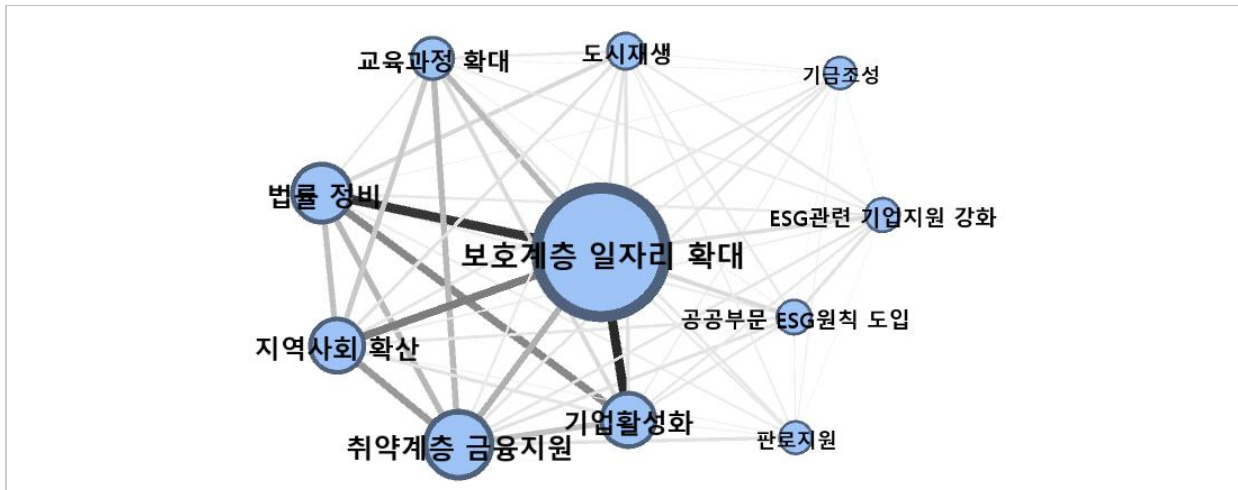


- 사회복지 이슈 키워드 중에서는 국민연금 개혁(52.0%), 보육서비스(46.3%), 기초생활보장제(41.5%), 기본소득(41.0%), 육아휴직(41.0%) 순으로 관심도가 높았음
- 사회복지 이슈 키워드 중 동시선택 빈도가 높은 키워드 쌍은 국민연금 개혁-보육서비스(31.0%), 국민연금 개혁-기초생활보장제(26.5%), 보육서비스-기초생활보장제(25.9%), 국민연금 개혁-기본소득(24.9%), 국민연금 개혁-육아휴직(24.8%)으로 나타남

#### 5) 사회적경제 이슈

- 사회적경제 이슈 키워드 중에서는 보호계층 일자리 확대(47.2%), 취약계층 금융지원(39.6%), 지역사회 확산(38.3%), 기업활성화(37.8%), 법률 정비(37.7%) 순으로 관심도가 높았음
- 사회적경제 이슈 키워드 중 동시선택 빈도가 높은 키워드 쌍은 보호계층 일자리 확대-기업활성화(24.1%), 보호계층 일자리 확대-법률 정비(24.0%), 보호계층 일자리 확대-지역사회 확산(21.1%), 법률 정비-기업활성화(20.7%), 취약계층 금융지원-지역사회 확산(19.7%)으로 나타남

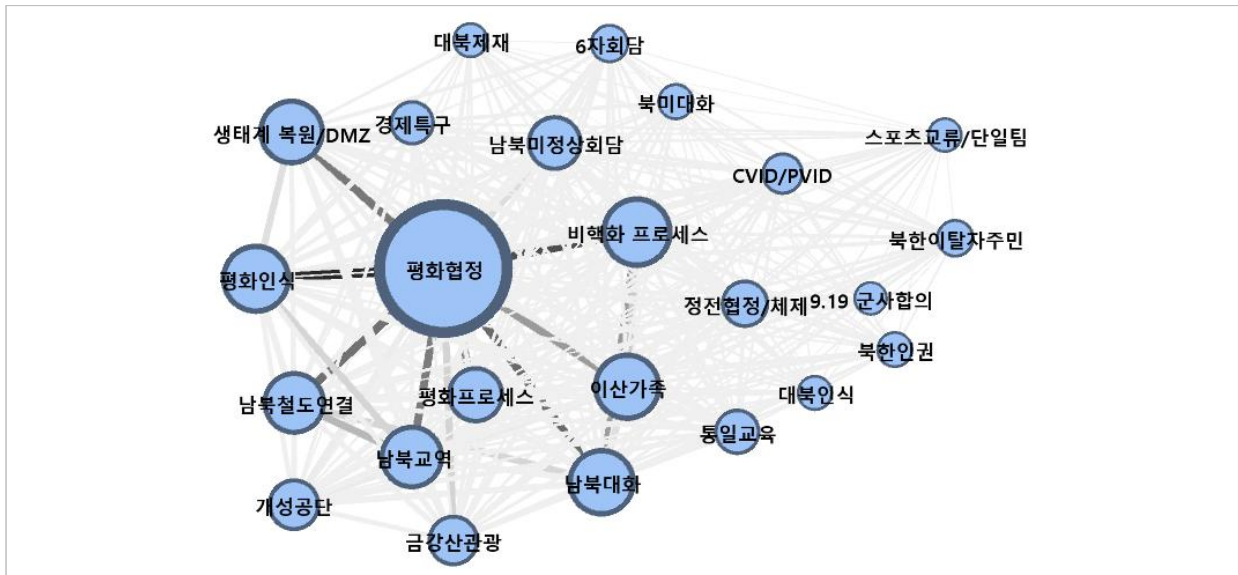
▶ 사회적경제 이슈 키워드 네트워크



### 3. 국방/통일/외교통상 영역

#### 1) 통일 및 남북관계 이슈

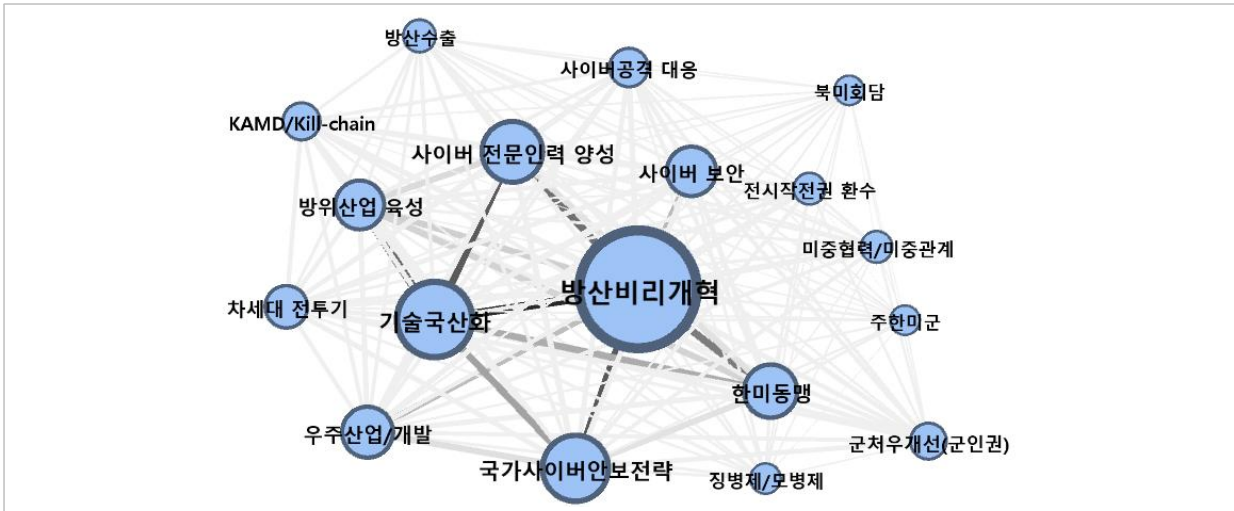
▶ 통일 및 남북관계 이슈 키워드 네트워크



- 통일 및 남북관계 키워드 중에서는 평화협정(42.5%), 비핵화 프로세스(36.1%), 이산가족 (33.2%), 평화인식(32.5%), 남북대화(32.4%) 순으로 관심도가 높았음
- 통일 및 남북관계 이슈 키워드 중 동시선택 빈도가 높은 키워드 쌍은 평화협정-평화인식 (21.4%), 평화협정-비핵화 프로세스(20.6%), 평화협정-남북대화(19.2%), 평화협정-남북 철도연결(19.1%), 평화협정-생태계 복원/DMZ(19.0%) 순으로 나타남

## 2) 국방 이슈

### 국방 이슈 키워드 네트워크

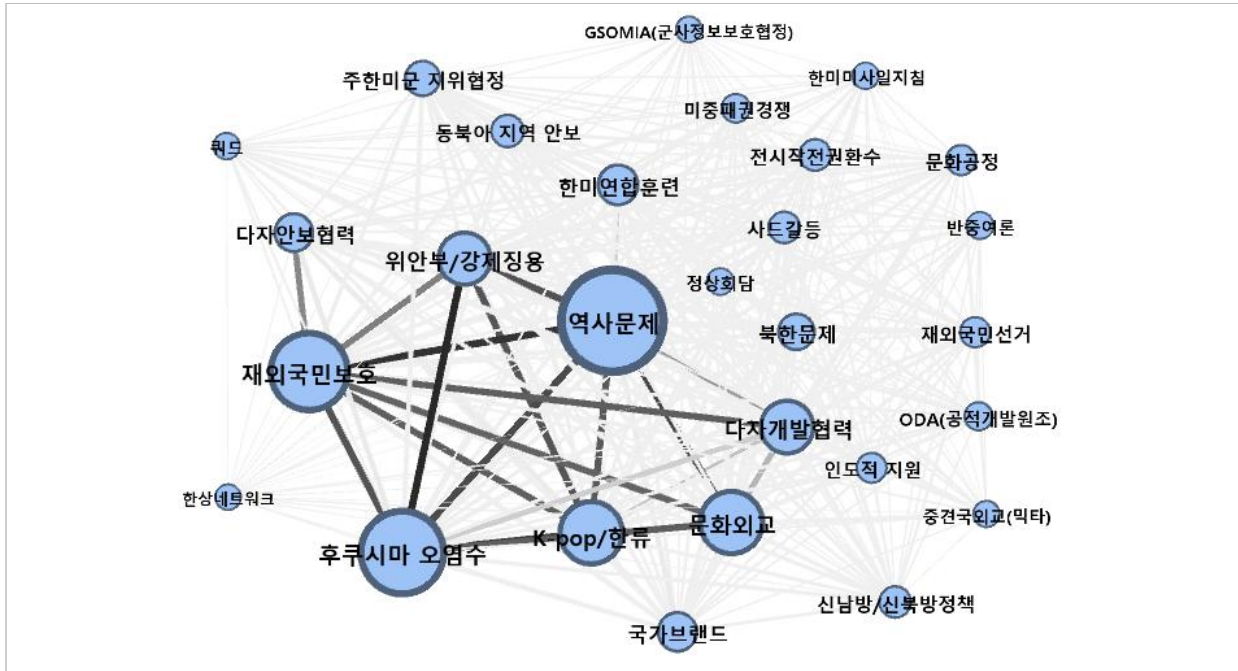


- 국방 이슈 키워드 중에서는 방산비리개혁(52.8%)과 기술국산화(44.0%), 한미동맹(42.7%), 국가사이버안보전략(41.5%), 사이버 전문인력 양성(40.3%) 순으로 관심도가 높았음
- 국방 이슈 키워드 중 동시선택 빈도가 높은 키워드 쌍은 방산비리개혁-기술국산화 (29.9%), 방산비리개혁-국가사이버안보전략(28.2%), 기술국산화-사이버 전문인력 양성 (28.2%), 방위산업 육성-기술국산화(27.8%), 방산비리개혁-사이버 전문인력양성(26.8%) 순으로 나타남

## 3) 외교/안보 이슈

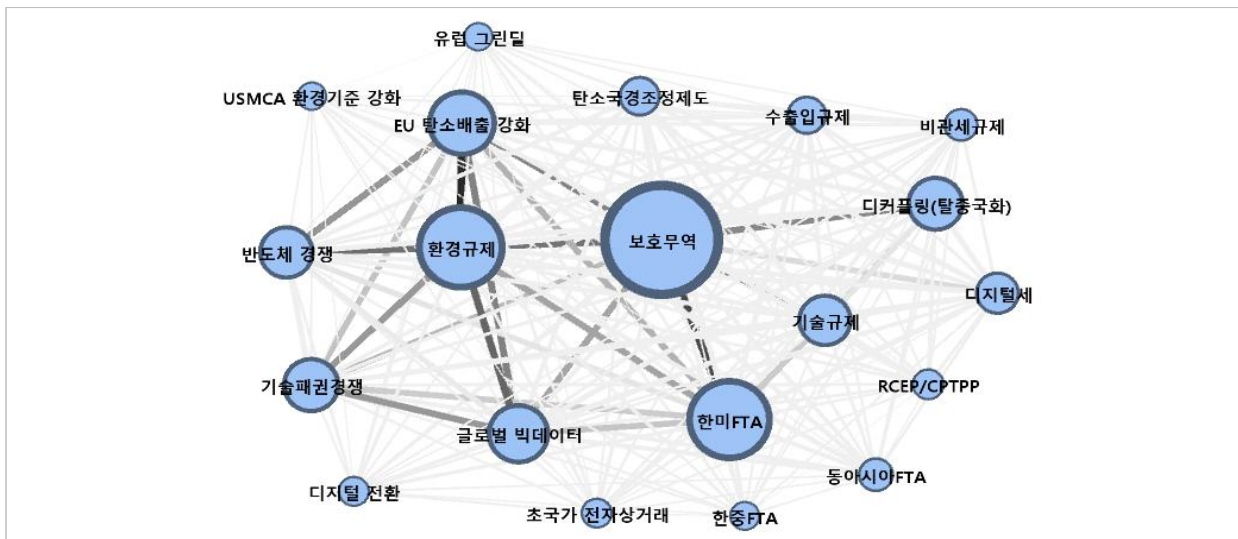
- 외교/안보 이슈 키워드 중에서는 역사문제(44.6%), 후쿠시마 오염수(43.6%), 재외국민보호(40.5%), K-pop/한류(39.5%), 문화외교(39.0%), 위안부/강제징용(37.2%), 다자개발 협력(37.0%), 한미연합훈련(36.8%) 등 순으로 관심도가 높았음
- 외교/안보 이슈 키워드 중 동시선택 빈도가 높은 키워드 쌍은 위안부/강제징용-후쿠시마 오염수(24.9%), 역사문제-재외국민보호(24.8%), 후쿠시마 오염수-K-pop/한류(24.5%), 역사문제-문화외교(24.4%), 역사문제-후쿠시마 오염수(24.1%) 순으로 나타남

외교/안보 이슈 키워드 네트워크



4) 통상 이슈

통상 이슈 키워드 네트워크



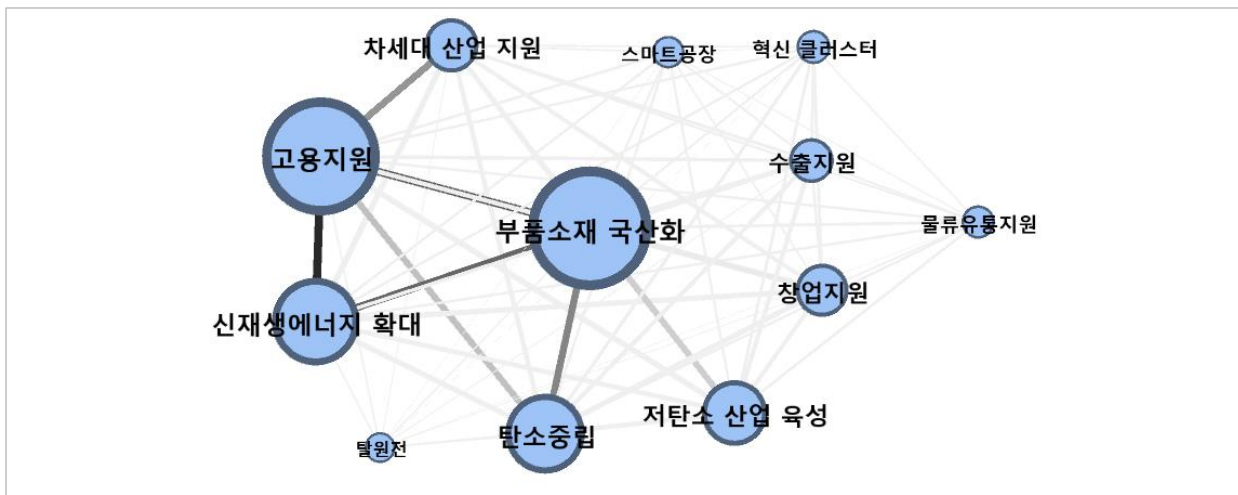
- 통상 이슈 키워드 중에서는 보호무역(43.0%), 한미FTA(41.0%), 환경규제(40.1%), EU 탄소배출 강화(38.9%), 반도체 경쟁(38.4%), 글로벌 빅데이터(37.0%), 디커플링(탈중국화)(35.8%), 기술규제(34.5%) 순으로 관심도가 높았음
- 통상 이슈 키워드 중 동시선택 빈도가 높은 키워드 쌍은 환경규제-EU 탄소배출 강화 (24.6%), 보호무역-한미FTA(23.9%), 환경규제-글로벌 빅데이터(22.6%), 환경규제-반도체 경쟁(22.2%), 보호무역-환경규제(22.1%)였음

## 4. 산업자원/건설교통 영역

### 1) 산업자원(에너지) 이슈

- 산업자원(에너지) 이슈 키워드 중에서는 부품소재 국산화(50.0%), 고용지원(48.5%), 신재생에너지 확대(43.1%), 탄소중립(42.5%), 창업지원(38.8%), 저탄소 산업 육성(37.4%), 차세대 산업 지원(36.1%), 수출지원(32.3%) 등 순으로 관심도가 높았음
- 산업자원(에너지) 이슈 키워드 중 동시선택 빈도가 높은 키워드 쌍은 고용지원-신재생에너지 확대(30.0%), 부품소재 국산화-고용지원(28.3%), 부품소재 국산화-신재생에너지 확대(27.4%), 부품소재 국산화-탄소중립(26.4%), 고용지원-차세대 산업 지원(26.0%) 순으로 나타남

#### ▶ 산업자원(에너지) 이슈 키워드 네트워크

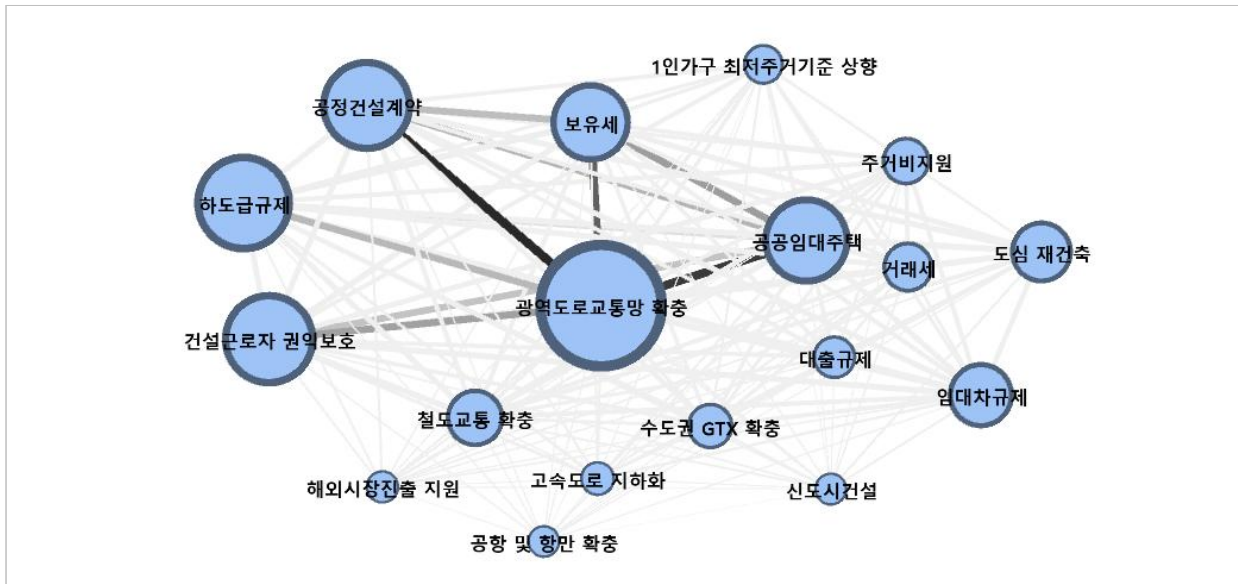


### 2) 건설교통 및 부동산 이슈

- 건설교통 및 부동산 이슈와 관련한 키워드 중에서는 광역도로교통망 확충(39.4%), 공공 임대주택(36.7%), 건설근로자 권익보호(35.5%), 보유세(35.3%), 하도급규제(35.1%), 공정건설계약(34.9%), 임대차규제(34.3%), 도심 재건축(33.1%) 등 순으로 높은 관심도를 보였음
- 건설교통 및 부동산 이슈 키워드 중 동시선택 빈도가 높은 키워드 쌍은 광역도로교통망 확충-공정건설계약(22.8%), 광역도로교통망 확충-공공임대주택(22.6%), 광역도로교통망 확충-보유세(21.2%), 공공임대주택-보유세(19.5%), 광역도로교통망 확충-건설근로자 권익보호(19.4%) 순으로 나타남

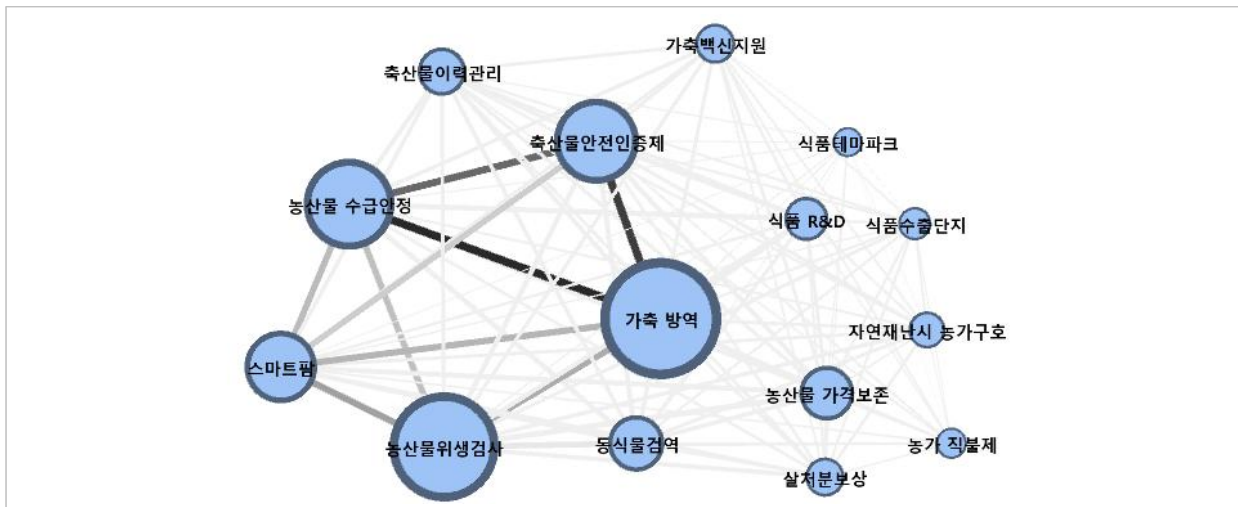


2) 건설교통 및 부동산 이슈 키워드 네트워크



3) 농업해양수산 이슈

2) 농업해양수산 이슈 키워드 네트워크

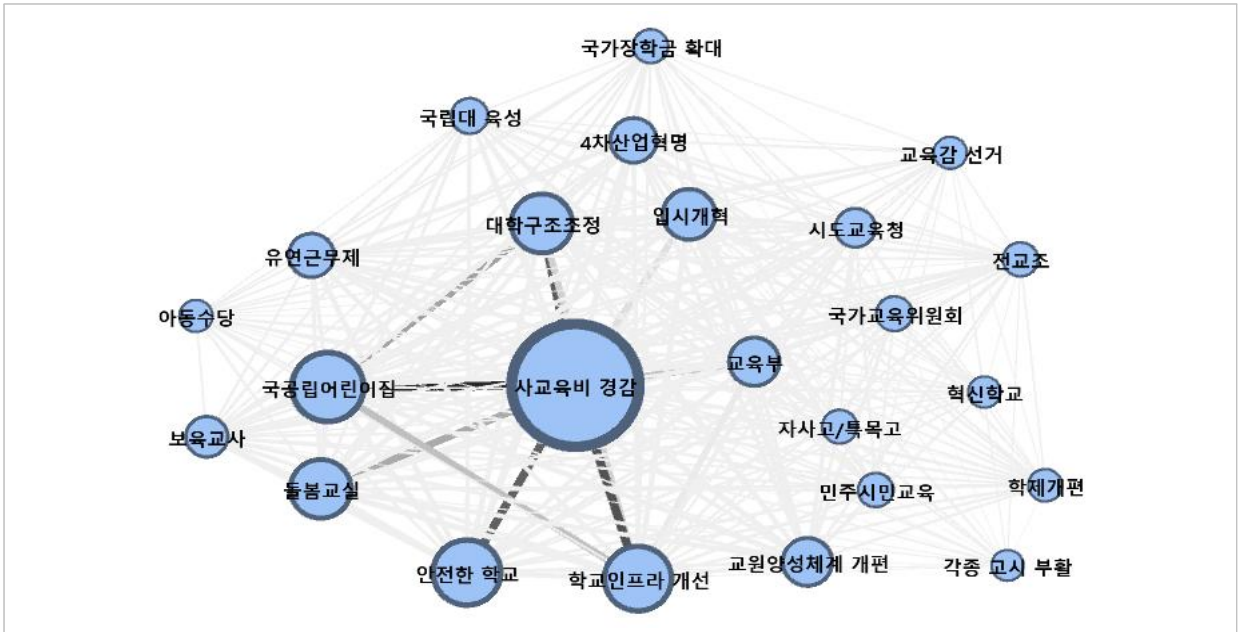


- 농업해양수산 이슈 키워드 중에서는 농산물 수급안정(45.0%), 농산물위생검사(44.4%), 가축 방역(42.8%), 스마트팜(41.2%), 축산물안전인증제(40.6%) 순으로 관심도가 높았음
- 농업해양수산 이슈 키워드 중 동시선택 빈도가 높은 키워드 쌍은 가축방역-농산물 수급안정(28.9%), 가축 방역-축산물안전인증제(26.2%), 농산물 수급안정-축산물안전인증제(26.2%), 농산물위생검사-스마트팜(24.8%), 가축방역-농산물위생검사(24.4%) 순으로 나타남

## 5. 교육/인적 자원 영역

### 1) 교육 이슈

#### ▶ 교육 이슈 키워드 네트워크



- 교육 이슈 키워드 중에서는 사교육비 경감(45.6%)을 꼽는 비율이 가장 높았으며, 다음으로 국공립어린이집(38.8%), 돌봄교실(37.6%), 안전한 학교(37.3%), 학교인프라 개선(36.6%), 대학구조조정(35.4%) 등 순이었음
- 교육 이슈 키워드 중 동시선택 빈도가 높은 키워드 쌍은 사교육비 경감-국공립어린이집(25.6%), 사교육비 경감-학교인프라 개선(24.4%), 사교육비 경감-대학구조조정(23.9%), 사교육비 경감-안전한 학교(23.6%), 국공립어린이집-대학구조조정(21.6%) 순으로 나타남

### 6) 노동 이슈

- 노동 이슈 키워드 중에서는 공정채용(41.9%)에 대한 관심이 가장 높았으며, 다음으로 근로감독 강화(38.5%), 비정규직 감소(38.1%), 사망사고 책임 강화(38.0%), 고령친화적 사업장 구축(36.9%), 경력단절여성(35.8%)등 순으로 높은 관심도를 보였음
- 노동 이슈 키워드 중 동시선택 빈도가 높은 키워드 쌍은 공정채용-근로감독 강화(25.6%), 공정채용-사망사고 책임 강화(25.0%), 공정채용-경력단절여성(23.2%), 공정채용-취업지원제도(22.9%), 근로감독 강화-사망사고 책임 강화(22.7%) 순으로 나타남

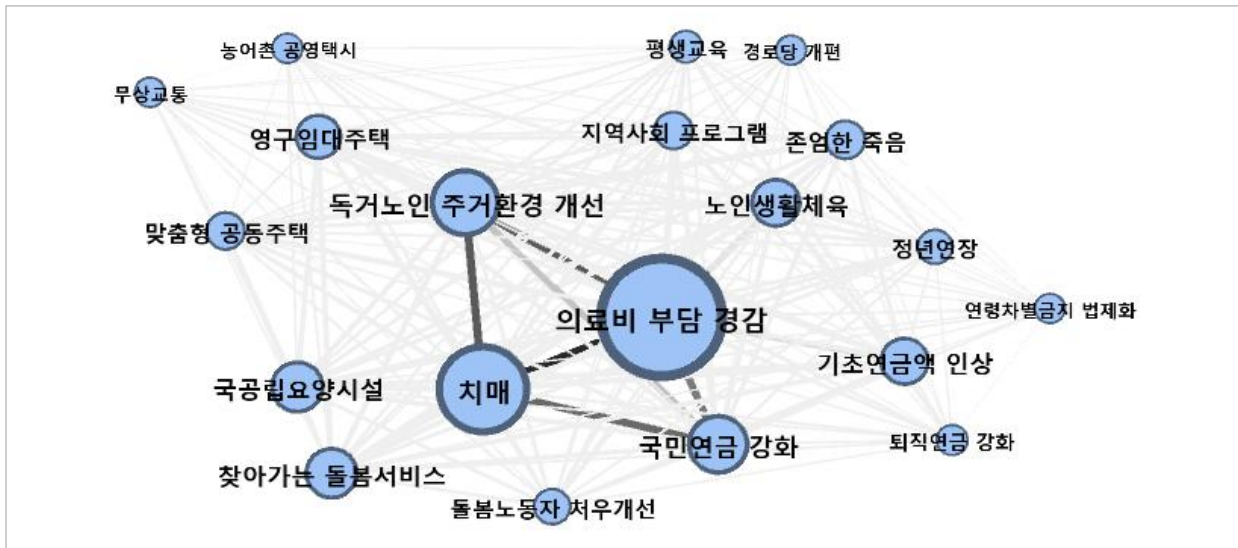




- 청년 및 여성 이슈 키워드 중 동시선택 빈도가 높은 키워드 쌍은 육아휴직-출산휴가(29.0%), 육아휴직-디지털성범죄(26.0%), 육아휴직-건강검진 확대(25.9%), 디지털성범죄-성차별 인식 격차(23.3%) 순으로 나타남

#### 4) 노인/고령화 이슈

##### ▶ 노인/고령화 이슈 키워드 네트워크



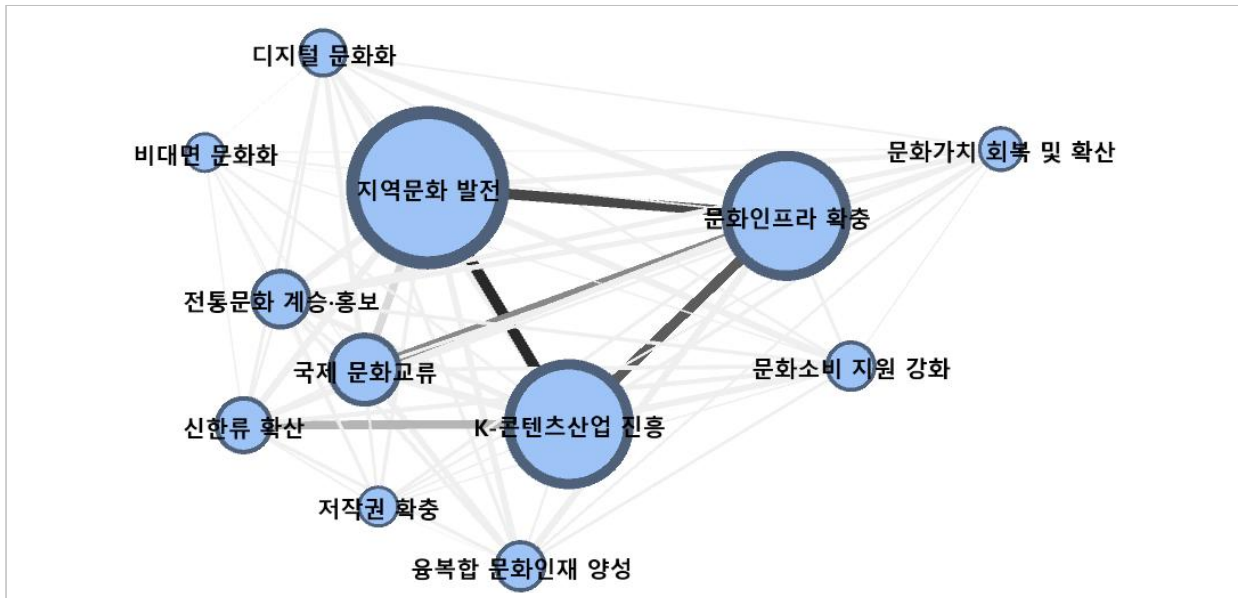
- 노인/고령화 이슈 키워드 중에서는 의료비 부담 경감(47.2%), 치매(44.1%), 독거노인 주거환경 개선(40.4%), 국민연금 강화(40.0%), 찾아가는 돌봄서비스(38.7%), 노인생활체육(38.0%) 순으로 높은 관심도를 보였음
- 노인/고령화 이슈 키워드 중 동시선택 빈도가 높은 키워드 쌍은 의료비 부담 경감-치매(29.6%), 의료비 부담 경감-독거노인 주거환경 개선(28.0%), 치매-독거노인 주거환경 개선(28.0%), 치매-국민연금 강화(26.9%), 의료비 부담 경감-국민연금 강화(26.4%) 순으로 나타남

### 6. 문화/언론/관광/스포츠 영역

#### 1) 문화 이슈

- 문화 이슈 키워드 중 관심도가 가장 높은 키워드로는 지역문화 발전(51.0%)과 K-콘텐츠 산업 진흥(49.5%)이었으며, 그 다음으로 문화인프라 확충(45.9%), 국제 문화교류(38.0%), 신한류 확산(34.9%), 전통문화 계승·홍보(33.2%) 순이었음
- 문화 이슈 키워드 중 동시선택 빈도가 높은 키워드 쌍은 지역문화 발전-K-콘텐츠산업 진흥(28.3%), 지역문화 발전-문화인프라 확충(27.6%), K-콘텐츠산업 진흥-문화인프라 확충(26.7%), 문화인프라 확충-국제 문화교류(25.1%), K-콘텐츠산업 진흥-신한류 확산(24.0%) 순으로 나타남

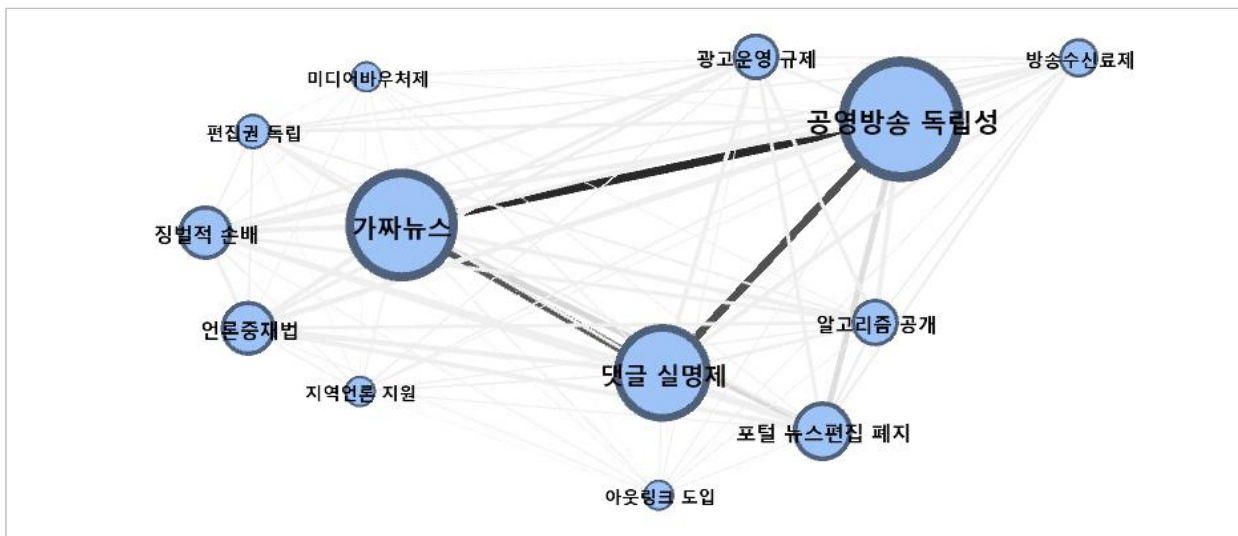
2) 문화 이슈 키워드 네트워크



2) 언론 및 방송 이슈

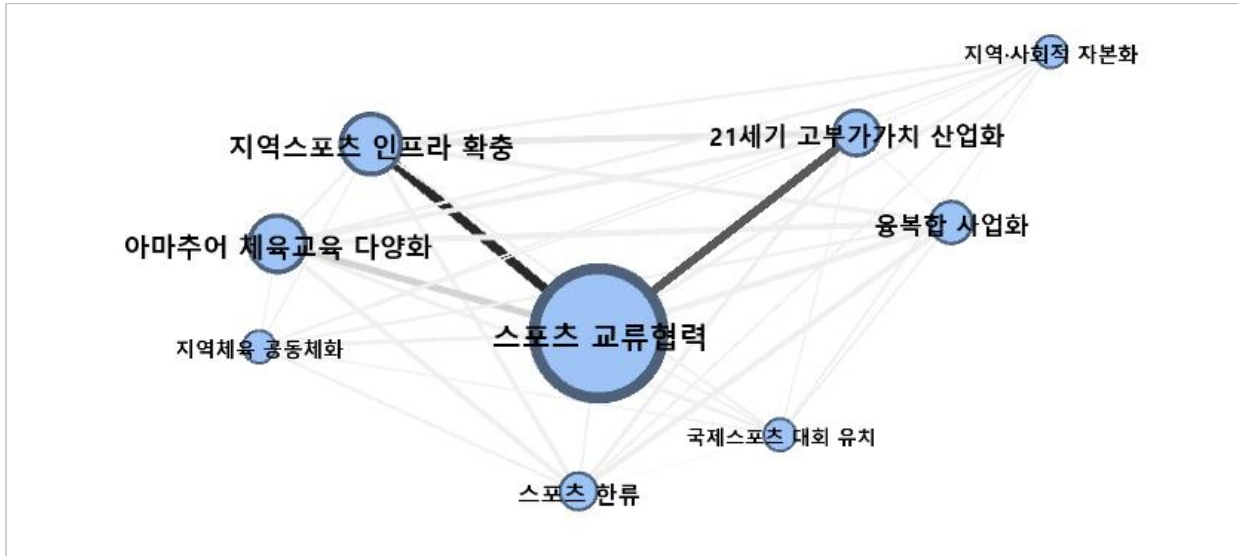
- 언론 및 방송 이슈 키워드 중에서는 공영방송 독립성(47.4%), 가짜뉴스(46.9%), 댓글 실명제(44.4%) 순으로 관심도가 높았음
- 언론 및 방송 이슈 키워드 중 동시선택 빈도가 높은 키워드 쌍은 공영방송 독립성-가짜뉴스(27.5%), 공영방송 독립성-댓글 실명제(26.3%), 가짜뉴스-댓글 실명제(26.1%), 가짜뉴스-포털 뉴스편집 폐지(21.4%), 공영방송 독립성-포털 뉴스편집 폐지(21.2%) 순으로 나타남

2) 언론 및 방송 이슈 키워드 네트워크



### 3) 스포츠 이슈

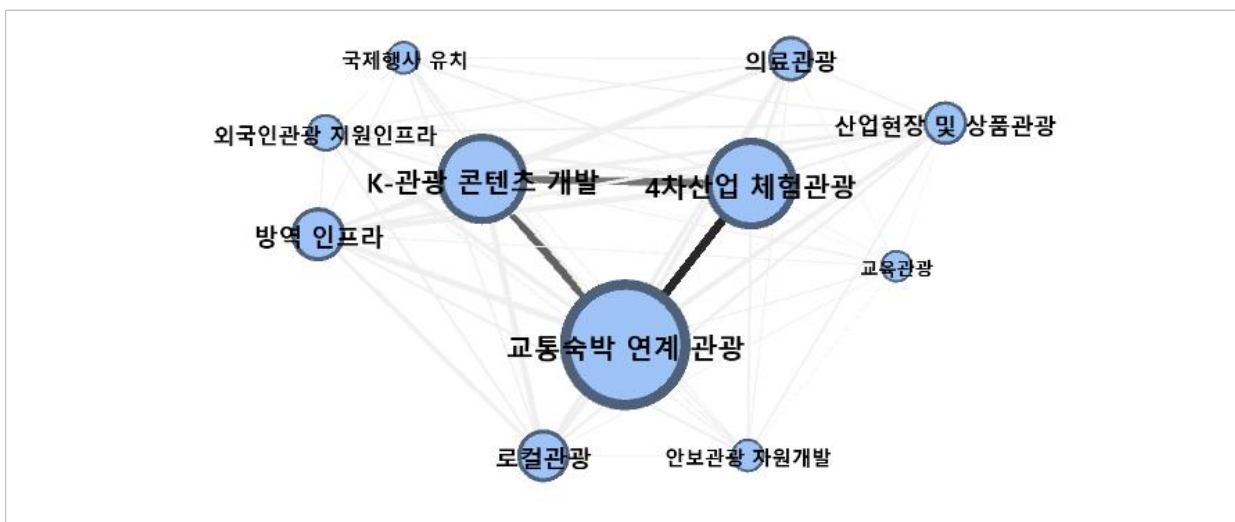
#### ▶ 스포츠 이슈 키워드 네트워크



- 스포츠 이슈 키워드 중에서는 스포츠 교류협력(45.7%), 지역스포츠 인프라 확충(39.9%), 아마추어 체육교육 다양화(38.4%), 21세기 고부가가치 산업화(37.1%), 융복합 사업화(36.6%), 스포츠 한류(30.6%) 순으로 높은 관심도를 보였음
- 스포츠 이슈 키워드 중 동시선택 빈도가 높은 키워드 쌍은 스포츠 교류협력-지역스포츠 인프라 확충(26.7%), 스포츠 교류협력-21세기 고부가가치 산업화(22.8%), 스포츠 교류협력-아마추어 체육교육 다양화(19.6%), 지역스포츠 인프라 확충-21세기 고부가가치 산업화(19.0%) 순으로 나타남

### 4) 관광 이슈

#### ▶ 관광 이슈 키워드 네트워크



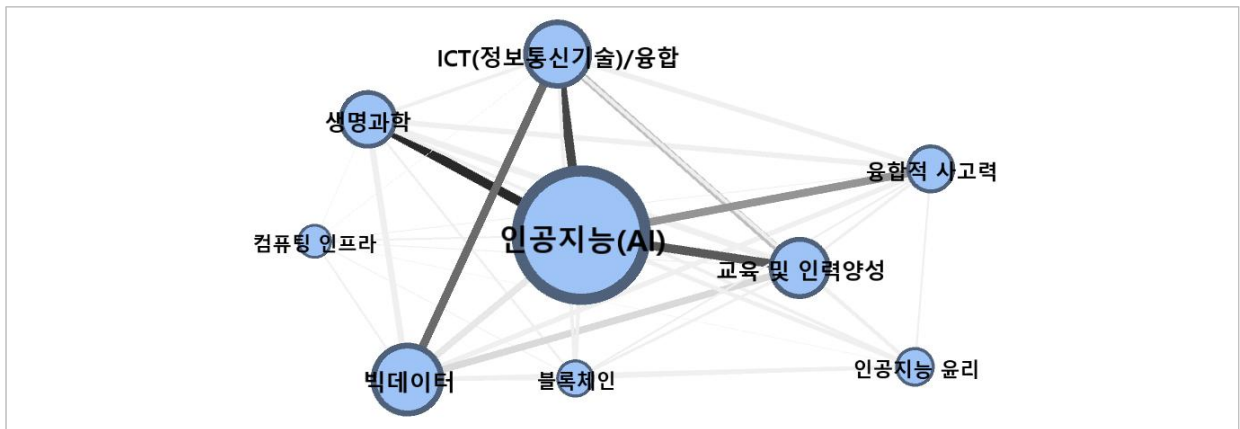
- 관광 이슈 키워드 중에서는 교통숙박 연계 관광(50.5%), K-관광 콘텐츠 개발(45.3%), 4차산업 체험관광(44.7%), 방역 인프라(38.0%) 순으로 높은 관심도를 보였음
- 관광 이슈 키워드 중 동시선택 빈도가 높은 키워드 쌍은 교통숙박 연계 관광-4차산업 체험관광(28.8%), 교통숙박 연계 관광-K-관광 콘텐츠 개발(26.7%), K-관광 콘텐츠 개발-4차산업 체험관광(25.8%)으로 나타남

## 7. 과학기술/정보통신 영역

### 1) 과학기술 이슈

- 과학기술 이슈 키워드 중에서는 인공지능(AI)(60.1%)에 대한 관심도가 가장 높았으며, 다음으로 ICT(정보통신기술)/융합(50.6%), 빅데이터(50.3%), 생명과학(47.1%), 교육 및 인력양성(46.5%) 순으로 관심도가 높았음
- 과학기술 이슈 키워드 중 동시선택 빈도가 높은 키워드 쌍은 인공지능(AI)-생명과학(34.7%), 인공지능(AI)-ICT(정보통신기술)/융합(34.0%), AI(인공지능)-교육 및 인력양성(33.0%), 빅데이터-ICT(정보통신기술)/융합(31.7%), 인공지능(AI)-융합적 사고력(30.8%) 순으로 나타남

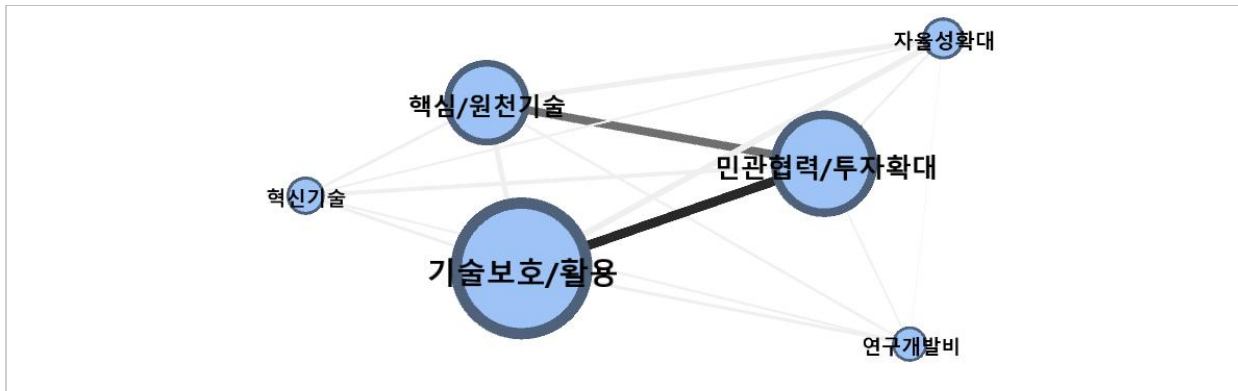
#### ▶ 과학기술 이슈 키워드 네트워크



### 2) 연구환경 이슈

- 연구환경 이슈 키워드 중에서는 민관협력/투자확대(53.8%)와 기술보호/활용(53.6%)에 대한 관심이 가장 높았으며, 다음으로 핵심/원천기술(47.7%), 자율성확대(40.7%), 혁신기술(36.2%), 연구개발비(28.9%) 순으로 높았음
- 연구환경 이슈 키워드 중 동시선택 빈도가 높은 키워드 쌍은 기술보호/활용-민관협력/투자확대(33.1%), 민관협력/투자확대-핵심/원천기술(30.5%), 기술보호/활용-자율성 확대(25.7%) 순으로 나타남

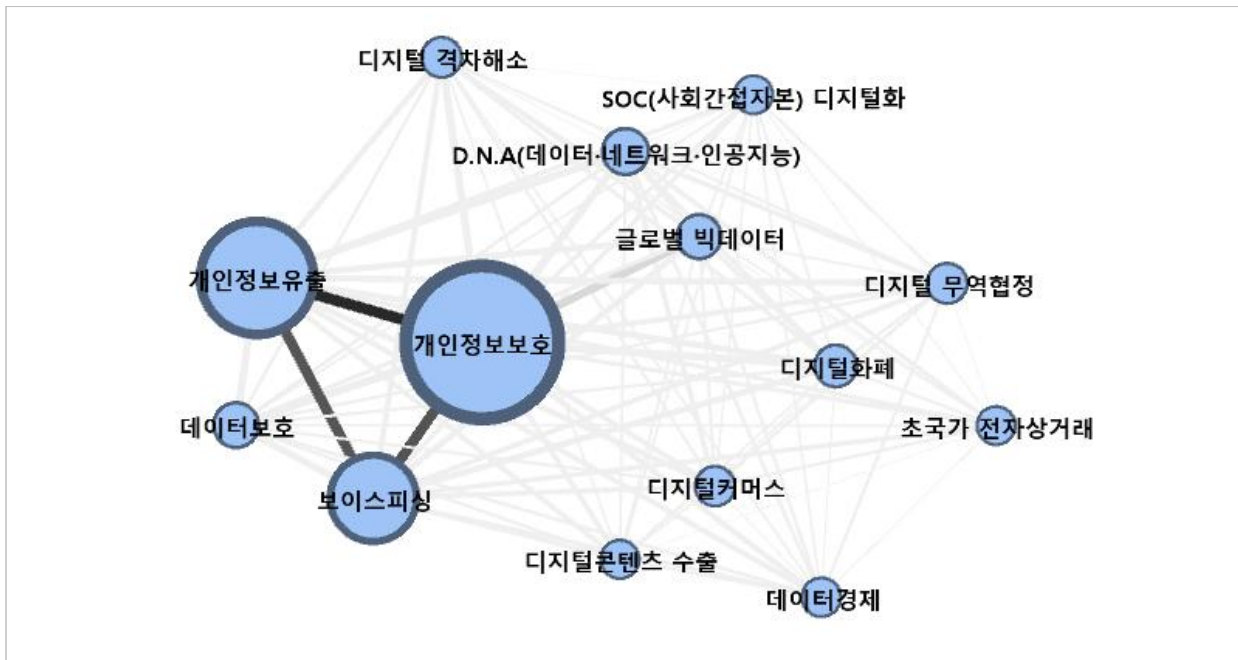
▶ 연구환경 이슈 키워드 네트워크



3) 정보통신 이슈

- 정보통신 이슈 키워드 중에서는 개인정보보호(53.2%), 개인정보유출(50.7%), 보이스피싱(48.9%), D.N.A(40.4%), 글로벌 빅데이터(37.1%), 디지털화폐(34.6%), 디지털 무역협정(33.5%), 디지털 격차해소(33.4%) 등 순으로 높은 관심도를 보였음
- 정보통신 이슈 키워드 중 동시선택 빈도가 높은 키워드 쌍은 개인정보보호-개인정보유출(32.9%), 개인정보보호-보이스피싱(31.6%), 개인정보유출-보이스피싱(31.5%), 개인정보보호-글로벌 빅데이터(26.9%), 개인정보보호-데이터보호(26.0%) 순으로 나타남

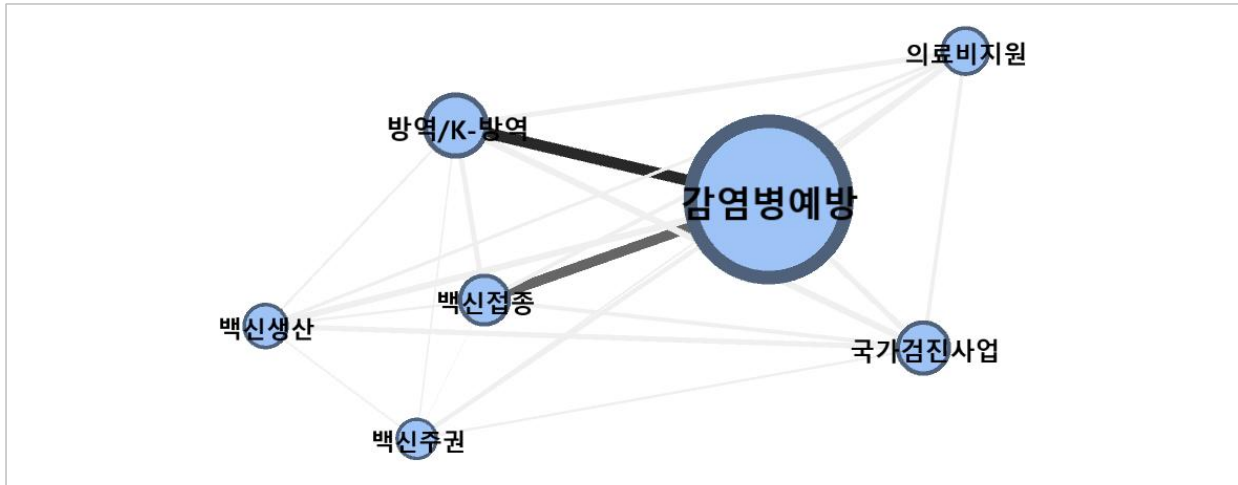
▶ 정보통신 이슈 키워드 네트워크



## 8. 보건의료/환경 영역

### 1) 공중보건 이슈

▶ 공중보건 이슈 키워드 네트워크



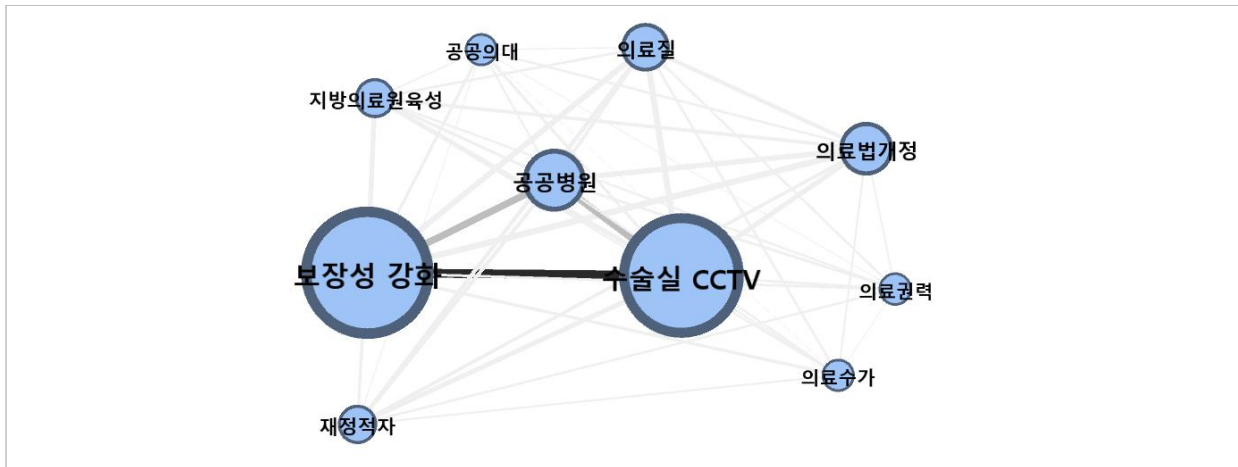
- 공중보건 이슈 키워드 중에서는 감염병 예방(57.5%)에 대한 관심도가 가장 높았으며, 다음으로 방역/K-방역(51.1%), 국가검진사업(43.8%), 백신접종(41.9%), 백신생산(38.8%), 의료비지원(37.4%), 백신주권(30.9%) 순으로 높은 관심도를 보였음
- 공중보건 이슈 키워드 중 동시선택 빈도가 높은 키워드 쌍은 감염병예방-방역/K-방역(33.7%), 감염병예방-백신접종(31.6%), 방역/K-방역-국가검진사업(25.3%), 감염병예방-백신생산(24.9%), 감염병예방-의료비지원(24.3%) 순으로 나타남

### 2) 의료 이슈

- 의료 이슈 키워드 중에서 관심도가 가장 높은 키워드는 수술실 CCTV(54.4%)와 보장성 강화(53.9%)였으며, 다음으로 공공병원(46.0%), 의료질(40.3%), 재정적자(38.9%), 의료법개정(38.2%), 지방의료원육성(31.4%), 공공의대(23.0%) 등 순으로 관심도가 높았음
- 의료 이슈 키워드 중 동시선택 빈도가 높은 키워드 쌍은 수술실 CCTV-보장성 강화(35.4%), 보장성 강화-공공병원(29.3%), 수술실 CCTV-공공병원(29.3%), 보장성 강화-의료법개정(26.8%), 수술실 CCTV-의료질(26.1%) 순으로 나타남



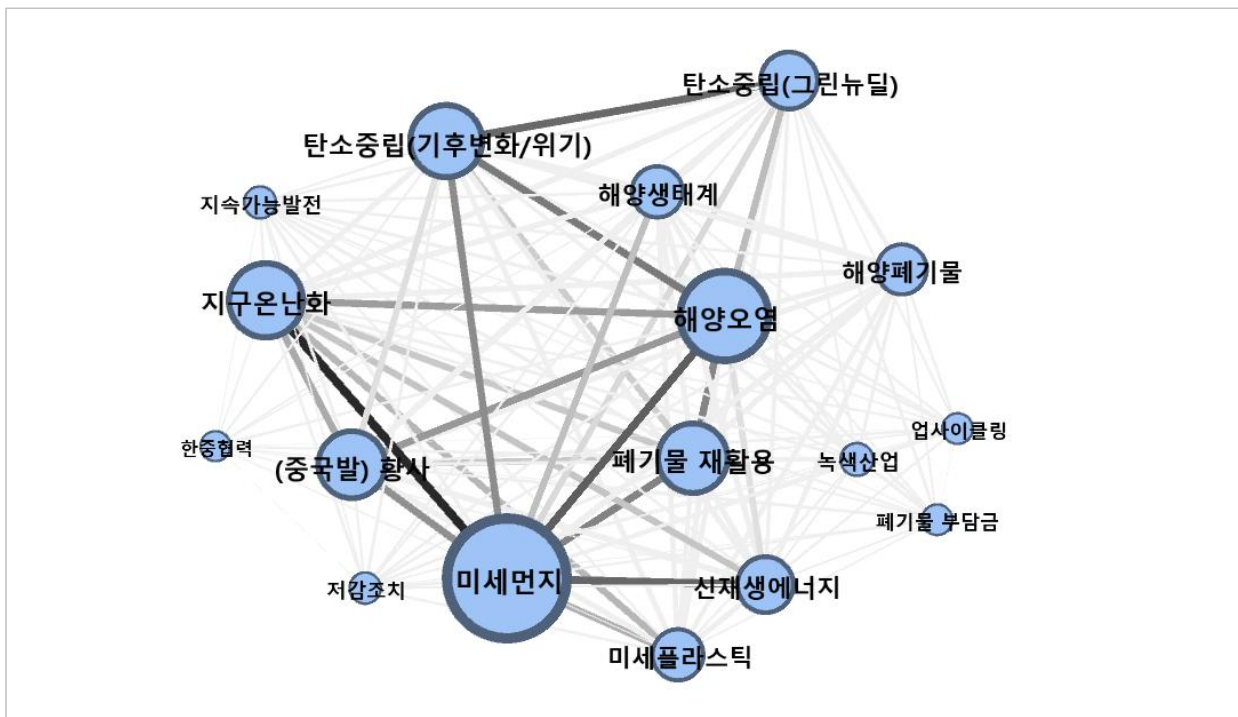
④ 의료 이슈 키워드 네트워크



3) 환경 이슈

- 환경 이슈 키워드 중에서는 미세먼지(52.1%), 탄소중립(기후변화/위기)(48.9%), 폐기물 재활용(48.7%), 해양오염(48.7%), 지구온난화(48.6%), (중국발) 황사(47.8%) 순으로 높은 관심도를 보였음
- 환경 이슈 키워드 중 동시선택 빈도가 높은 키워드 쌍은 미세먼지-지구온난화(35.3%), 미세먼지-해양오염(33.1%), 미세먼지-신재생에너지(32.5%), 해양오염-탄소중립(기후변화/위기)(31.7%)로 나타남

④ 환경 이슈 키워드 네트워크







## 제3장 - 조사 결과 분석





## I. 정책영역 관심도

### 1. 정책영역 관심도

Q10

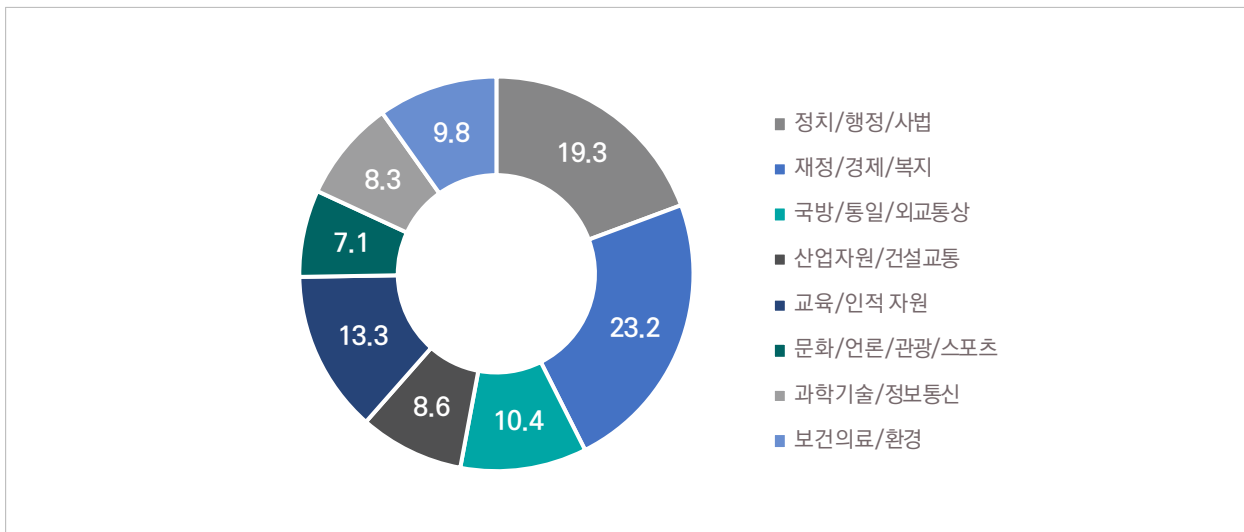
귀하께서는 다음의 정책영역 중 제20대 대통령선거에서 우선적으로 관심을 갖고 다루어야 할 정책영역은 무엇이라고 생각하십니까? **가장 중요하다고 생각하는 한 가지**만 골라주십시오.

#### ● 8개 정책영역 중 재정/경제/복지(23.2%)와 정치/행정/사법(19.3%)에 가장 관심 많아

- 제20대 대통령선거 관련 총 8개 정책영역 중 재정/경제/복지(23.2%)와 정치/행정/사법(19.3%)에 대한 관심도가 가장 높았음
- 다음으로 교육/인적 자원(13.3%), 국방/통일/외교통상(10.4%), 보건의료/환경(9.8%), 산업자원/건설교통(8.6%), 과학기술/정보통신(8.3%), 문화/언론/관광/스포츠(7.1%) 순이었음

#### ▶ [그림.1] 정책영역 관심도

(단위 : % / n=1,600)



#### • 응답자 특성별 분석

- 재정/경제/복지는 40대(29.1%), 남 40대(28.9%), 여 40대(29.2%)에서 높았음
- 정치/행정/사법은 강원제주(23.1%), 50대(24.3%), 60대이상(25.3%), 남 50대(31.2%), 남 60대이상(28.2%)에서 높았음
- 교육/인적 자원은 30대(17.4%), 40대(17.7%), 남 30대(21.8%), 여 20대(23.9%), 여 40대(19.6%)에서 높았음

▶ 【표.1】 정책영역 관심도

(단위 : %)

구분		완료 사례수	정치/행정 /사법	재정/경제 /복지	국방/통일 /외교통상	산업자원/ 건설교통	교육/인적 자원	문화/언론 /관광/ 스포츠	과학기술/ 정보통신	보건의료/ 환경
[전 체]		1,600	19.3	23.2	10.4	8.6	13.3	7.1	8.3	9.8
권역별	서울	255	21.2	23.1	7.4	9.4	12.5	5.5	10.6	10.2
	경기인천	355	19.5	24.7	9.8	9.0	13.3	8.7	6.5	8.5
	부산울산경남	228	16.6	26.4	12.4	6.0	12.2	6.6	8.8	11.0
	대구경북	181	19.4	23.2	11.1	12.7	13.2	3.9	8.3	8.3
	광주전라	183	18.1	18.9	13.2	8.7	12.7	7.2	8.7	12.5
	대전세종충청	185	19.1	19.9	10.4	4.4	15.1	10.1	9.7	11.3
	강원제주	213	23.1	19.4	11.8	11.3	16.9	4.2	5.5	7.8
성별	남성	800	21.4	21.1	12.6	9.0	11.0	7.1	9.4	8.5
	여성	800	17.4	25.4	8.1	8.2	15.5	7.1	7.2	11.2
연령별	20대	268	13.4	18.5	6.8	8.5	16.1	9.2	12.0	15.4
	30대	245	12.0	22.4	9.6	9.3	17.4	10.1	8.6	10.5
	40대	305	16.3	29.1	9.1	6.9	17.7	6.2	6.6	8.2
	50대	321	24.3	22.1	12.9	9.6	9.0	4.9	9.5	7.7
	60대 이상	461	25.3	23.5	12.1	8.6	9.4	6.4	6.2	8.6
성연령별	남 20대	135	15.8	17.8	7.8	8.2	8.8	12.4	17.2	12.0
	남 30대	128	11.5	18.9	12.0	8.9	21.8	8.9	9.1	8.9
	남 40대	154	14.6	28.9	9.5	9.5	15.8	6.9	7.5	7.3
	남 50대	163	31.2	18.0	16.1	7.1	6.1	3.5	11.0	6.9
	남 60대 이상	220	28.2	21.4	15.8	10.5	6.6	5.3	4.6	7.7
	여 20대	133	10.9	19.3	5.8	8.9	23.9	5.8	6.4	19.0
	여 30대	117	12.6	26.2	7.0	9.6	12.8	11.3	8.1	12.2
	여 40대	151	18.0	29.2	8.6	4.3	19.6	5.4	5.8	9.1
	여 50대	158	17.5	26.2	9.6	12.0	11.9	6.3	8.0	8.4
	여 60대 이상	241	22.7	25.5	8.7	6.9	11.9	7.4	7.6	9.4

## II. 정치/행정/사법 영역

### 1. 정치/행정/사법 영역 정책이슈 관심도

문

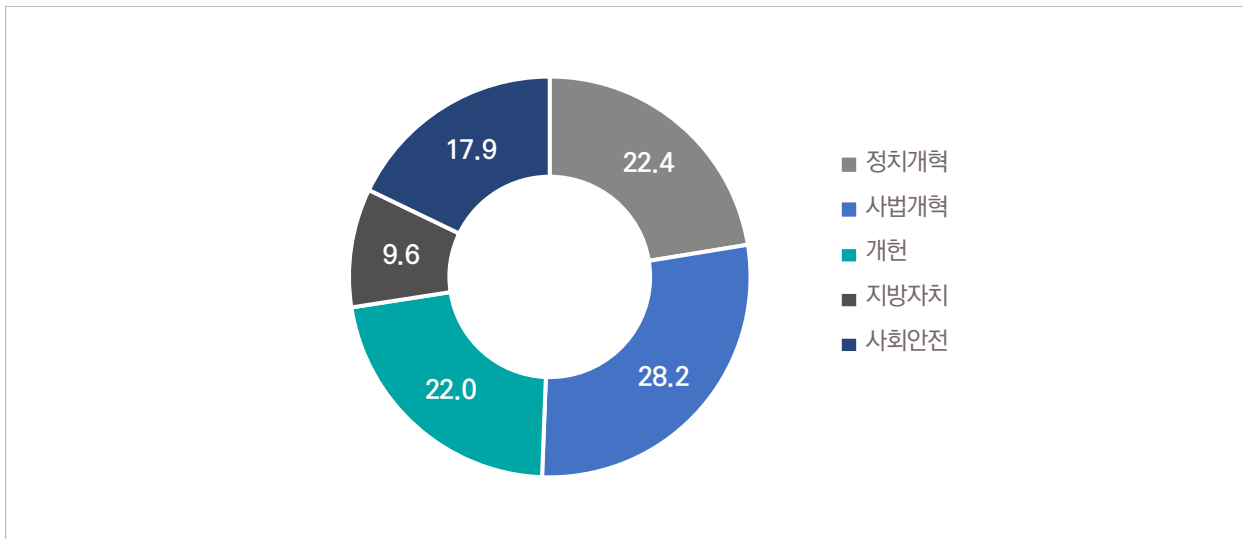
그렇다면, 정치/행정/사법 영역의 주요 이슈 중 제20대 대통령선거에서 우선적으로 관심을 갖고 다루어야 할 이슈는 무엇이라고 생각하십니까? 가장 중요하다고 생각하는 한 가지만 골라주세요.

#### ● 정치/행정/사법 영역 정책이슈 중 사법개혁(28.2%)에 가장 관심 많아

- 정치/행정/사법 영역 정책이슈 중 사법개혁(28.2%)에 대한 관심도가 가장 높았으며, 다음으로 정치개혁(22.4%), 개헌(22.0%), 사회안전(17.9%), 지방자치(9.6%) 순이었음

#### ▶ 【그림.2】 정치/행정/사법 영역 정책이슈 관심도

(단위 : % / n=1,600)



#### • 응답자 특성별 분석

- 사법개혁은 광주전라(35.6%), 50대(35.5%), 남 30대(32.7%), 남 50대(39.6%)에서 높았음
- 정치개혁은 강원제주(27.4%), 50대(26.6%), 60대이상(30.6%), 남 50대(32.7%), 남 60대이상(38.1%)에서 높았음
- 개헌은 20대(29.8%), 30대(29.7%), 남 20대(29.8%), 남 30대(26.8%), 남 40대(26.6%), 여 20대(29.8%), 여 30대(32.8%)에서 높았음

▶ 【표.2】 정치/행정/사법 영역 정책이슈 관심도

(단위 : %)

구분		완료 사례수	정치개혁	사법개혁	개혁	지방자치	사회안전
[전 체]		1,600	22.4	28.2	22.0	9.6	17.9
권역별	서울	255	24.8	28.2	21.5	7.4	18.0
	경기인천	355	20.9	27.3	24.2	9.0	18.7
	부산울산경남	228	22.4	24.9	18.7	13.2	20.8
	대구경북	181	23.2	28.7	19.9	11.6	16.6
	광주전라	183	19.1	35.6	22.2	10.4	12.7
	대전세종충청	185	23.2	29.3	22.1	9.0	16.4
	강원제주	213	27.4	25.4	22.7	5.4	19.1
성별	남성	800	26.1	30.5	22.4	8.6	12.4
	여성	800	18.8	25.9	21.5	10.6	23.3
연령별	20대	268	16.5	19.3	29.8	11.1	23.3
	30대	245	14.9	27.8	29.7	12.8	14.8
	40대	305	17.0	26.5	23.6	11.2	21.7
	50대	321	26.6	35.5	16.5	6.1	15.4
	60대 이상	461	30.6	29.9	15.9	8.2	15.4
성연령별	남 20대	135	17.6	23.0	29.8	12.8	16.8
	남 30대	128	15.7	32.7	26.8	14.7	10.0
	남 40대	154	18.3	29.6	26.6	9.5	16.0
	남 50대	163	32.7	39.6	14.0	4.4	9.2
	남 60대 이상	220	38.1	28.4	18.2	4.6	10.7
	여 20대	133	15.3	15.3	29.8	9.3	30.2
	여 30대	117	14.0	22.5	32.8	10.8	20.0
	여 40대	151	15.7	23.4	20.6	12.9	27.3
	여 50대	158	20.5	31.5	18.8	7.8	21.4
	여 60대 이상	241	23.8	31.3	13.8	11.5	19.7

## 2. 정치개혁 이슈 관심 키워드

정보

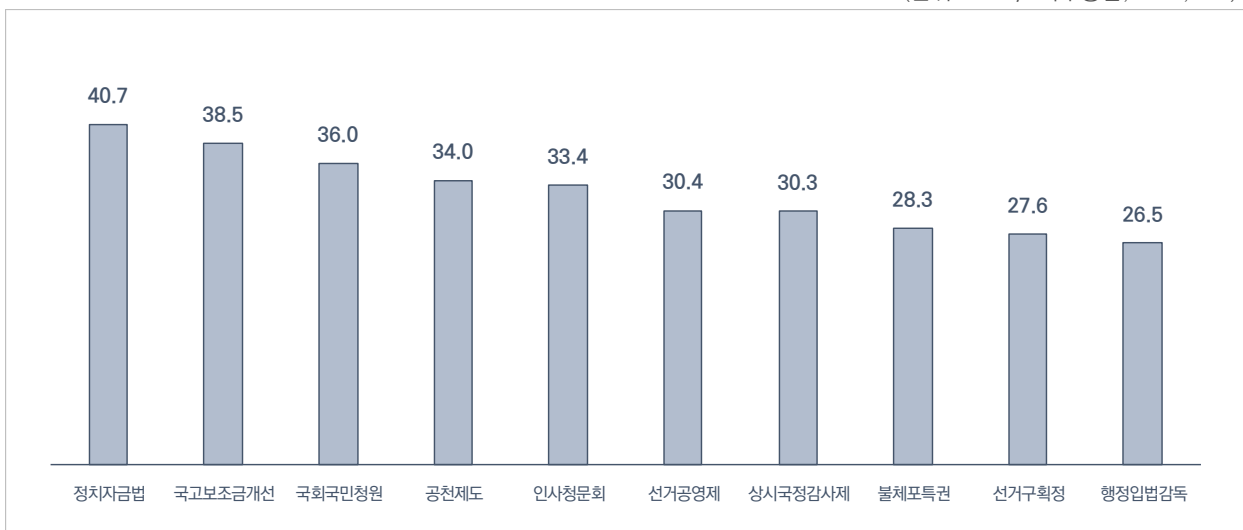
귀하께서는 **정치개혁 이슈**와 관련해 제20대 대통령선거에서 우선적으로 관심을 갖고 다루어야 할 키워드는 무엇이라고 생각하십니까? 해당하는 것을 **모두** 골라주십시오.

### ● 정치개혁 이슈 키워드 중 정치자금법(40.7%)과 국고보조금개선(38.5%)에 대해 관심 높아

- 정치개혁 이슈 키워드 중 정치자금법(40.7%)과 국고보조금개선(38.5%)에 대한 관심이 가장 많았으며, 다음으로 국회국민청원(36.0%), 공천제도(34.0%), 인사청문회(33.4%), 선거공영제(30.4%), 상시국정감사제(30.3%), 불체포특권(28.3%) 등 순이었음

### ▶ [그림.3] 정치개혁 이슈 관심 키워드 (Top 10)

(단위 : % / 복수응답, n=1,600)



### • 응답자 특성별 분석

- 정치자금법을 꼽은 응답은 50대(46.1%), 남 40대(46.1%), 남 50대(52.6%), 남 60대이상(45.1%)에서 높았음
- 국고보조금개선은 대구경북(44.7%), 강원제주(43.8%), 50대(44.1%), 60대이상(45.1%), 남 50대(44.7%), 남 60대이상(47.8%), 여 50대(43.6%)에서 높았음
- 국회국민청원은 대구경북(44.1%), 남 60대이상(42.3%), 여 50대(39.8%)에서 높았음

▶ 【표.3】 정치개혁 이슈 관심 키워드

(복수응답, 단위 : %)

구분	완료 사례수	정치 자금법	국고 보조금개선	국회 국민청원	공천제도	인사 청문회	선거 공영제	상시 국정감사제	불체포 특권
[전 체]	1,600	40.7	38.5	36.0	34.0	33.4	30.4	30.3	28.3
권역별	서울	255	37.6	33.8	28.5	28.1	24.7	27.8	27.9
	경기인천	355	42.7	37.5	36.6	37.1	31.3	34.9	31.0
	부산울산경남	228	38.7	38.2	35.6	35.4	36.0	27.1	28.7
	대구경북	181	38.3	44.7	44.1	34.3	38.7	22.2	30.9
	광주전라	183	43.6	41.6	37.7	33.9	31.6	35.4	25.8
	대전세종충청	185	42.3	39.6	37.9	34.4	39.0	36.3	35.7
	강원제주	213	42.2	43.8	39.3	31.6	38.6	27.5	38.3
성별	남성	800	43.5	38.6	38.2	37.4	33.6	29.9	31.7
	여성	800	37.9	38.5	33.9	30.7	33.2	30.9	29.0
연령별	20대	268	30.9	29.2	30.1	22.1	26.6	30.6	22.9
	30대	245	38.7	28.9	35.0	30.8	30.5	24.3	26.6
	40대	305	43.0	38.9	36.5	39.2	33.6	32.1	30.5
	50대	321	46.1	44.1	38.4	38.4	33.8	32.0	31.5
	60대 이상	461	42.6	45.1	38.2	36.7	38.6	31.4	35.9
성연령별	남 20대	135	33.9	26.1	32.9	25.8	27.2	31.3	25.5
	남 30대	128	37.4	30.5	39.1	30.1	27.1	22.0	22.9
	남 40대	154	46.1	37.4	37.8	42.0	30.5	29.5	33.8
	남 50대	163	52.6	44.7	37.1	40.2	36.0	31.2	33.1
	남 60대 이상	220	45.1	47.8	42.3	44.3	41.9	32.9	38.4
	여 20대	133	27.7	32.5	27.0	18.1	26.0	29.9	20.2
	여 30대	117	40.1	27.2	30.6	31.5	34.2	26.8	30.6
	여 40대	151	39.9	40.4	35.3	36.5	36.7	34.7	27.1
여 50대	158	39.6	43.6	39.8	36.7	31.5	32.8	29.9	
여 60대 이상	241	40.3	42.7	34.5	29.9	35.6	30.0	33.6	

▶ 【표.3】 정치개혁 이슈 관심 키워드 (계속)

(복수응답, 단위 : %)

구분	완료 사례수	선거구 획정	행정 입법감독	표현의 자유 확대	(연동형) 비례대표제	투표시간	여성대표성	사전선거 운동 기간	지구당 복원
[전 체]	1,600	27.6	26.5	25.3	21.3	17.8	14.7	10.5	8.6
권역별	서울	255	23.1	26.2	23.9	19.2	17.3	19.2	13.0
	경기인천	355	27.1	25.3	24.5	19.2	18.3	12.7	9.3
	부산울산경남	228	32.9	20.9	25.8	23.8	18.4	12.6	11.2
	대구경북	181	25.9	26.6	26.0	24.8	15.9	15.5	8.2
	광주전라	183	33.1	31.3	24.2	19.6	19.8	13.7	9.4
	대전세종충청	185	25.8	33.8	29.7	24.9	18.3	17.3	11.3
	강원제주	213	27.7	26.7	25.2	23.5	12.3	11.7	12.1
성별	남성	800	33.2	27.0	24.1	22.9	16.3	14.0	10.7
	여성	800	22.0	26.0	26.5	19.7	19.2	15.4	10.4
연령별	20대	268	27.5	20.5	27.2	19.5	21.3	23.0	14.6
	30대	245	25.7	29.0	22.6	14.3	23.1	14.8	10.3
	40대	305	23.4	30.6	26.4	18.4	20.8	18.8	12.8
	50대	321	24.6	24.0	25.8	26.4	14.9	9.8	7.3
	60대 이상	461	33.2	27.9	24.5	24.4	12.9	10.4	9.0
성연령별	남 20대	135	31.7	17.7	25.9	20.5	21.0	18.9	15.0
	남 30대	128	28.1	29.6	13.7	12.1	20.6	14.6	7.4
	남 40대	154	25.2	36.1	27.3	20.1	18.6	20.8	11.7
	남 50대	163	33.6	22.9	22.5	34.1	15.7	9.1	9.6
	남 60대 이상	220	42.1	28.5	27.6	24.7	9.7	9.4	9.7
	여 20대	133	22.9	23.6	28.5	18.5	21.7	27.4	14.2
	여 30대	117	23.1	28.2	32.0	16.7	25.7	14.9	13.3
	여 40대	151	21.7	25.1	25.5	16.6	22.9	16.8	13.9
여 50대	158	15.8	25.1	29.0	18.8	14.1	10.6	5.1	
여 60대 이상	241	25.2	27.4	21.7	24.1	15.8	11.2	8.3	



### 3. 사법개혁 이슈 관심 키워드

비고

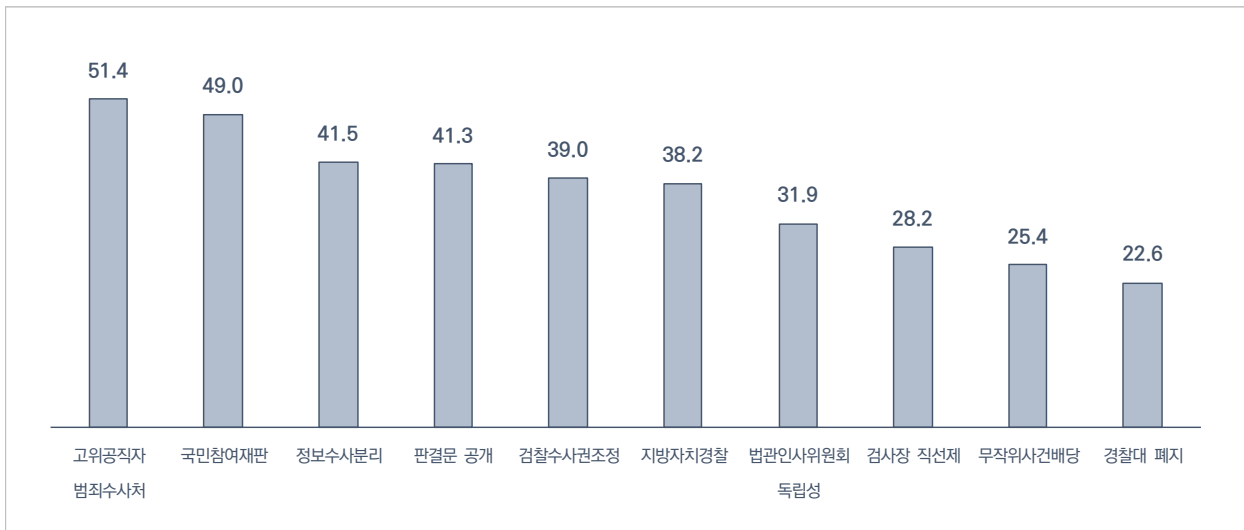
귀하께서는 **사법개혁 이슈**와 관련해 제20대 대통령선거에서 우선적으로 관심을 갖고 다루어야 할 키워드는 무엇이라고 생각하십니까? 해당하는 것을 **모두** 골라주십시오.

#### ● 사법개혁 이슈 키워드 중 고위공직자 범죄수사처(51.4%)와 국민참여재판(49.0%)에 대해 관심 높아

- 사법개혁 이슈 키워드 가운데 고위공직자 범죄수사처(51.4%)와 국민참여재판(49.0%)에 대한 관심이 가장 높았으며, 다음으로 정보수사분리(41.5%), 판결문 공개(41.3%), 검찰 수사권조정(39.0%), 지방자치경찰(38.2%), 법관인사위원회 독립성(31.9%), 검사장 직선제(28.2%) 등 순으로 높았음

#### ▶ [그림.4] 사법개혁 이슈 관심 키워드 (Top 10)

(단위 : % / 복수응답, n=1,600)



#### • 응답자 특성별 분석

- 고위공직자 범죄수사처는 강원제주(57.6%), 남 40대(57.9%), 남 50대(57.8%), 남 60대이상(55.4%)에서 높았음
- 국민참여재판을 꼽은 응답은 강원제주(55.3%), 30대(55.0%), 남 30대(56.4%), 여 30대(53.5%)에서 높았음

▶ 【표.4】 사법개혁 이슈 관심 키워드

(복수응답, 단위 : %)

구분	완료 사례수	고위공직자 범죄수사처	국민참여재판	정보수사분리	판결문 공개	검찰수사권조정	
<b>[전 체]</b>	<b>1,600</b>	<b>51.4</b>	<b>49.0</b>	<b>41.5</b>	<b>41.3</b>	<b>39.0</b>	
권역별	서울	255	49.8	47.8	36.9	41.2	33.7
	경기인천	355	51.2	47.2	42.5	42.0	39.2
	부산울산경남	228	51.8	45.7	40.2	39.2	38.2
	대구경북	181	49.1	52.4	38.6	39.8	42.0
	광주전라	183	53.3	51.5	44.8	45.2	42.4
	대전세종충청	185	52.4	53.4	45.4	42.9	42.8
	강원제주	213	57.6	55.3	49.4	34.5	39.4
성별	남성	800	53.2	50.6	41.7	42.6	40.1
	여성	800	49.7	47.5	41.4	40.0	37.9
연령별	20대	268	44.2	43.3	32.0	40.1	29.0
	30대	245	49.7	55.0	32.6	39.6	35.1
	40대	305	54.3	49.8	44.2	42.3	38.4
	50대	321	54.4	49.8	49.3	43.8	46.5
	60대 이상	461	52.9	48.4	45.1	40.5	42.3
성연령별	남 20대	135	44.4	43.6	31.5	40.2	27.9
	남 30대	128	48.3	56.4	31.5	36.5	35.1
	남 40대	154	57.9	50.6	42.4	46.7	38.3
	남 50대	163	57.8	51.5	52.4	47.8	52.1
	남 60대 이상	220	55.4	51.3	46.1	41.2	43.6
	여 20대	133	44.0	43.1	32.5	40.1	30.1
	여 30대	117	51.2	53.5	33.8	42.9	35.2
	여 40대	151	50.7	49.0	45.9	37.9	38.4
여 50대	158	51.1	48.1	46.3	39.9	41.0	
여 60대 이상	241	50.5	45.9	44.1	39.8	41.2	

▶ 【표.4】 사법개혁 이슈 관심 키워드 (계속)

(복수응답, 단위 : %)

구분	완료 사례수	지방자치경찰	법관인사위원회 독립성	검사장 직선제	무작위사건배당	경찰대 폐지	
<b>[전 체]</b>	<b>1,600</b>	<b>38.2</b>	<b>31.9</b>	<b>28.2</b>	<b>25.4</b>	<b>22.6</b>	
권역별	서울	255	38.0	31.8	27.4	20.8	20.3
	경기인천	355	35.7	29.8	27.0	26.4	22.2
	부산울산경남	228	37.4	35.7	28.1	24.5	23.7
	대구경북	181	43.1	34.8	28.0	27.7	23.7
	광주전라	183	41.2	31.8	35.0	28.0	22.8
	대전세종충청	185	39.7	30.2	29.5	27.9	27.1
	강원제주	213	38.1	31.8	22.9	24.4	18.9
성별	남성	800	40.0	34.6	29.5	26.7	25.2
	여성	800	36.4	29.2	27.0	24.1	20.1
연령별	20대	268	29.2	20.5	23.3	24.9	20.0
	30대	245	37.3	27.1	29.3	25.3	24.6
	40대	305	38.2	29.7	32.9	28.9	22.7
	50대	321	42.6	38.6	29.5	21.8	22.8
	60대 이상	461	41.1	38.1	26.8	26.0	23.1
성연령별	남 20대	135	26.4	19.5	23.6	22.1	21.8
	남 30대	128	34.3	26.1	28.8	24.3	21.8
	남 40대	154	44.4	31.0	34.9	30.6	26.1
	남 50대	163	46.8	42.8	34.1	27.0	25.2
	남 60대 이상	220	44.5	46.0	26.8	28.3	28.8
	여 20대	133	32.3	21.6	22.9	27.8	18.1
	여 30대	117	40.6	28.1	29.8	26.4	27.6
	여 40대	151	32.0	28.5	30.9	27.2	19.3
여 50대	158	38.5	34.4	24.9	16.6	20.5	
여 60대 이상	241	38.0	31.0	26.8	23.9	17.9	

## 4. 개헌 이슈 관심 키워드

정보

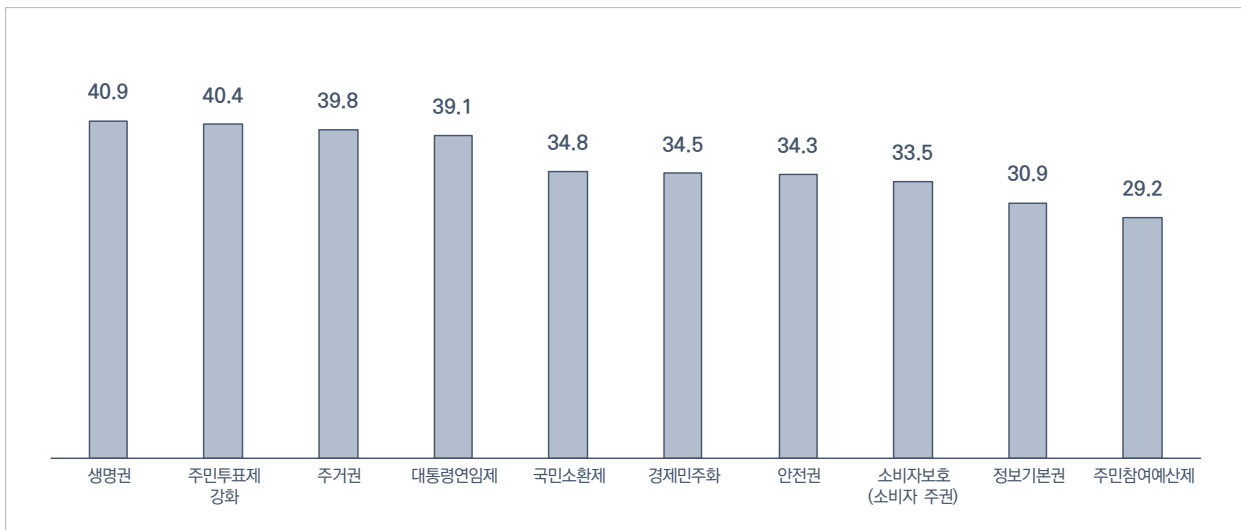
귀하께서는 **개헌 이슈**와 관련해 제20대 대통령선거에서 우선적으로 관심을 갖고 다루어야 할 키워드는 무엇이라고 생각하십니까? 해당하는 것을 **모두** 골라주십시오.

### ● 개헌 이슈 키워드 중 생명권(40.9%)과 주민투표제 강화(40.4%)에 대한 관심이 높아

- 개헌 이슈 키워드 중 생명권(40.9%)과 주민투표제 강화(40.4%)에 대한 관심이 가장 높았으며, 다음으로 주거권(39.8%), 대통령연임제(39.1%), 국민소환제(34.8%), 경제민주화(34.5%), 안전권(34.3%), 소비자보호(33.5%) 등 순으로 높았음

#### ▶ [그림.5] 개헌 이슈 관심 키워드 (Top 10)

(단위 : % / 복수응답, n=1,600)



#### • 응답자 특성별 분석

- 생명권을 꼽은 응답은 강원제주(43.9%), 남 50대(43.9%), 여 30대(47.8%), 여 60대이상(44.2%)에서 높았음
- 주민투표제 강화는 대전세종충청(45.5%), 40대(44.7%), 여 40대(45.1%)에서 높았음
- 주거권이라는 응답은 강원제주(44.3%), 남 50대(47.9%), 남 60대이상(44.4%), 여 30대(45.3%)에서 높았음
- 대통령연임제는 대구경북(46.3%), 남성(46.0%), 50대(45.7%), 60대이상(50.1%), 남 40대(45.0%), 남 50대(55.9%), 남 60대이상(59.4%)에서 높았음

▶ 【표.5】 개헌 이슈 관심 키워드

(복수응답, 단위 : %)

구분	완료 사례수	생명권	주민투표제 강화	주거권	대통령 연임제	국민 소환제	경제 민주화	안전권	소비자보호 (소비자 주권)	
[전 체]	1,600	40.9	40.4	39.8	39.1	34.8	34.5	34.3	33.5	
권역별	서울	255	35.2	34.8	38.1	33.0	30.6	29.1	27.9	27.8
	경기인천	355	42.6	41.7	39.5	37.2	33.8	32.9	33.5	33.5
	부산울산경남	228	40.0	40.1	38.7	42.5	32.9	35.1	36.0	30.4
	대구경북	181	41.9	43.0	41.9	46.3	43.1	44.7	40.9	37.0
	광주전라	183	43.8	42.2	38.6	41.1	36.6	37.8	34.6	37.5
	대전세종충청	185	42.3	45.5	43.2	40.0	36.5	34.7	37.6	39.4
	강원제주	213	43.9	33.9	44.3	43.7	39.9	37.0	39.0	37.5
성별	남성	800	39.7	41.2	39.8	46.0	41.3	35.1	31.5	34.3
	여성	800	42.0	39.6	39.9	32.2	28.3	33.9	37.1	32.7
연령별	20대	268	35.9	33.2	37.5	25.4	24.1	24.2	30.7	24.7
	30대	245	41.2	37.3	41.1	26.3	31.5	30.3	33.2	30.0
	40대	305	40.5	44.7	33.3	38.0	28.9	33.4	33.9	32.7
	50대	321	41.7	41.5	43.8	45.7	43.4	42.1	36.2	35.5
	60대 이상	461	43.5	42.8	42.1	50.1	40.9	38.5	36.1	39.7
성연령별	남 20대	135	35.1	37.3	31.8	30.0	26.6	22.4	27.1	24.2
	남 30대	128	35.0	37.9	37.1	29.9	33.8	27.8	25.5	30.2
	남 40대	154	39.2	44.4	34.4	45.0	28.5	35.8	31.3	29.9
	남 50대	163	43.9	41.2	47.9	55.9	57.8	39.9	36.3	39.9
	남 60대 이상	220	42.7	43.4	44.4	59.4	52.3	43.9	34.5	42.3
	여 20대	133	36.6	28.9	43.5	20.5	21.4	26.2	34.6	25.2
	여 30대	117	47.8	36.7	45.3	22.5	29.0	33.0	41.5	29.9
	여 40대	151	41.7	45.1	32.1	31.1	29.4	31.1	36.5	35.4
여 50대	158	39.5	41.8	39.8	35.5	29.1	44.3	36.1	31.2	
여 60대 이상	241	44.2	42.3	40.1	41.7	30.7	33.7	37.5	37.4	

▶ 【표.5】 개헌 이슈 관심 키워드 (계속)

(복수응답, 단위 : %)

구분	완료 사례수	정보 기본권	주민참여 예산제	동반 상생성장	의원 내각제	토지 공개념	국민 발안제	사회적 경제	준 대통령제	
[전 체]	1,600	30.9	29.2	28.2	27.7	24.2	23.0	17.4	15.3	
권역별	서울	255	32.9	30.6	28.5	33.0	25.5	21.2	12.1	16.4
	경기인천	355	26.2	27.8	29.0	27.3	20.9	22.0	18.4	14.6
	부산울산경남	228	36.6	25.5	21.9	22.4	22.2	22.5	18.4	17.9
	대구경북	181	32.0	29.7	25.9	23.8	23.2	21.6	12.7	13.9
	광주전라	183	29.8	31.3	30.8	24.6	31.5	28.9	23.3	16.2
	대전세종충청	185	32.3	33.1	33.7	34.8	29.1	25.9	21.0	12.3
	강원제주	213	33.9	30.5	30.2	25.2	23.6	23.1	17.8	14.5
성별	남성	800	31.8	28.5	32.0	27.4	24.7	22.8	16.8	15.0
	여성	800	30.1	29.8	24.5	28.1	23.7	23.2	17.8	15.6
연령별	20대	268	29.9	22.9	21.1	27.4	18.2	20.6	17.3	18.1
	30대	245	32.9	27.3	27.0	24.1	20.3	19.3	16.6	16.3
	40대	305	32.8	32.4	29.4	30.4	27.6	23.0	18.0	19.8
	50대	321	27.8	30.2	28.5	29.1	25.9	22.7	19.5	12.3
	60대 이상	461	31.5	31.3	32.3	27.2	26.5	26.6	15.9	12.1
성연령별	남 20대	135	24.0	20.1	24.6	28.3	18.2	17.3	12.8	18.8
	남 30대	128	33.4	24.5	23.8	24.6	21.7	17.2	15.8	17.0
	남 40대	154	34.4	35.1	35.8	29.9	24.7	21.1	17.1	19.3
	남 50대	163	30.3	29.2	34.0	26.9	28.6	23.0	19.4	10.9
	남 60대 이상	220	35.3	31.5	37.6	27.0	27.8	30.5	18.1	11.4
	여 20대	133	36.2	25.8	17.3	26.5	18.1	24.0	22.1	17.4
	여 30대	117	32.3	30.3	30.4	23.6	18.7	21.6	17.5	15.5
	여 40대	151	31.2	29.8	23.1	30.9	30.6	24.9	18.8	20.4
여 50대	158	25.3	31.2	23.1	31.2	23.3	22.4	19.6	13.8	
여 60대 이상	241	28.1	31.1	27.5	27.4	25.4	23.1	14.0	12.8	

## 5. 지방자치 이슈 관심 키워드

답

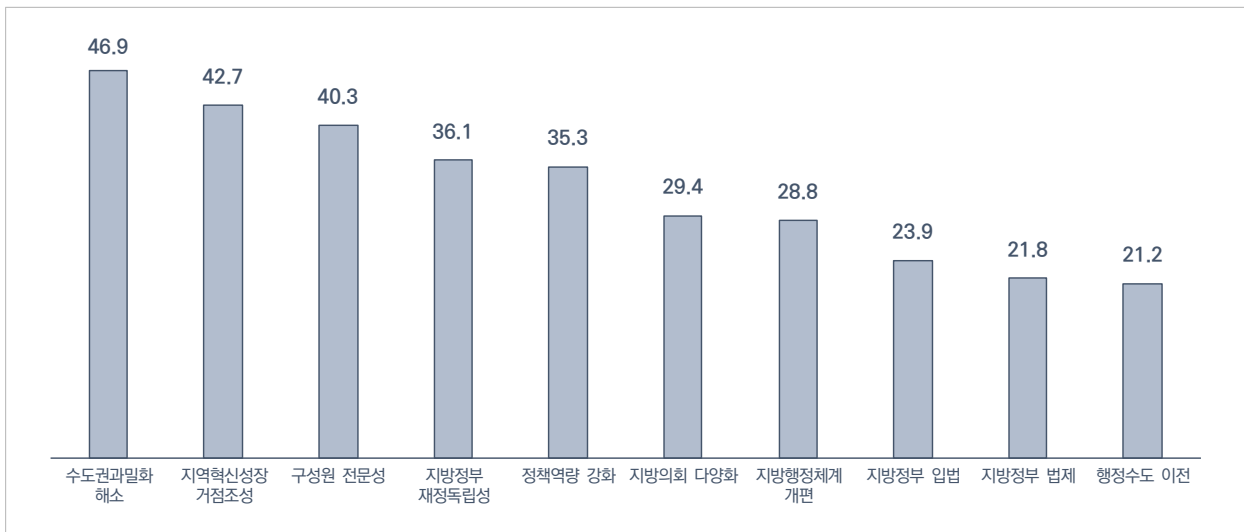
귀하께서는 **지방자치 이슈**와 관련해 제20대 대통령선거에서 우선적으로 관심을 갖고 다루어야 할 키워드는 무엇이라고 생각하십니까? 해당하는 것을 **모두** 골라주십시오.

### 🌐 지방자치 이슈 키워드 중 수도권과밀화 해소(46.9%)에 대한 관심도가 가장 높아

- 지방자치 이슈 키워드 중 수도권과밀화 해소(46.9%)에 대한 관심도가 가장 높은 가운데, 다음으로는 지역혁신성장 거점조성(42.7%), 구성원 전문성(40.3%), 지방정부 재정독립성(36.1%), 정책역량 강화(35.3%), 지방의회 다양화(29.4%), 지방행정체계 개편(28.8%), 지방정부 입법(23.9%) 등의 순이었음

#### ▶ [그림.6] 지방자치 이슈 관심 키워드 (Top 10)

(단위 : % / 복수응답, n=1,600)



#### • 응답자 특성별 분석

- 수도권과밀화 해소는 대구경북(54.2%), 50대(54.5%), 남 50대(54.8%), 남 60대이상(56.1%), 여 50대(54.2%)에서 높았음
- 지역혁신성장 거점조성은 광주전라(48.7%), 강원제주(48.2%), 60대이상(48.6%), 남 50대(48.7%), 남 60대이상(54.5%)에서 높았음
- 구성원 전문성은 광주전라(47.0%), 남 50대(44.7%), 남 60대이상(45.9%)에서 높았음

▶ 【표.6】 지방자치 이슈 관심 키워드

(복수응답, 단위 : %)

구분	완료 사례수	수도권과밀화 해소	지역혁신성장 거점조성	구성원 전문성	지방정부 재정독립성	정책역량 강화	지방의회 다양화	
<b>[전 체]</b>	<b>1,600</b>	<b>46.9</b>	<b>42.7</b>	<b>40.3</b>	<b>36.1</b>	<b>35.3</b>	<b>29.4</b>	
권역별	서울	255	44.0	36.5	37.6	34.6	31.8	24.3
	경기인천	355	45.9	41.2	40.3	36.4	34.7	28.7
	부산울산경남	228	46.1	46.1	36.8	34.8	34.9	34.2
	대구경북	181	54.2	43.5	39.8	37.0	40.8	27.5
	광주전라	183	48.3	48.7	47.0	37.1	40.7	27.4
	대전세종충청	185	49.8	45.3	42.6	38.5	32.2	36.3
	강원제주	213	43.0	48.2	43.8	34.4	40.3	31.0
성별	남성	800	47.3	45.2	43.0	38.5	35.3	27.1
	여성	800	46.6	40.3	37.5	33.6	35.3	31.6
연령별	20대	268	37.9	37.3	37.9	21.0	26.6	28.0
	30대	245	40.7	31.4	39.5	25.7	30.7	29.7
	40대	305	44.6	44.6	37.8	33.0	34.4	35.7
	50대	321	54.5	45.9	41.4	43.0	38.5	25.7
	60대 이상	461	52.0	48.6	42.8	47.7	41.4	28.6
성연령별	남 20대	135	36.9	38.6	39.8	22.6	25.4	26.5
	남 30대	128	36.4	32.0	39.3	22.9	28.5	26.6
	남 40대	154	45.5	45.2	43.3	35.1	31.9	32.9
	남 50대	163	54.8	48.7	44.7	47.7	38.6	22.8
	남 60대 이상	220	56.1	54.5	45.9	53.5	45.8	27.0
	여 20대	133	39.0	35.8	36.0	19.4	28.0	29.5
	여 30대	117	45.2	30.7	39.7	28.8	33.2	32.9
	여 40대	151	43.7	44.0	32.4	30.9	37.0	38.5
여 50대	158	54.2	43.2	38.0	38.5	38.4	28.5	
여 60대 이상	241	48.3	43.2	40.1	42.4	37.4	30.1	

▶ 【표.6】 지방자치 이슈 관심 키워드 (계속)

(복수응답, 단위 : %)

구분	완료 사례수	지방행정체제 개편	지방정부 입법	지방정부 법제	행정수도 이전	사무직 인사권	
<b>[전 체]</b>	<b>1,600</b>	<b>28.8</b>	<b>23.9</b>	<b>21.8</b>	<b>21.2</b>	<b>12.1</b>	
권역별	서울	255	27.8	23.8	21.6	18.4	12.5
	경기인천	355	23.7	21.7	23.3	19.2	12.4
	부산울산경남	228	28.9	27.7	17.5	19.5	9.5
	대구경북	181	36.0	20.9	20.4	22.5	11.6
	광주전라	183	32.8	27.9	23.3	25.9	14.7
	대전세종충청	185	33.3	25.3	25.7	29.2	11.7
	강원제주	213	34.5	22.5	17.1	20.5	13.1
성별	남성	800	28.9	23.9	22.2	21.7	11.3
	여성	800	28.7	24.0	21.4	20.7	12.9
연령별	20대	268	20.9	28.9	22.4	21.2	15.1
	30대	245	21.2	28.8	25.9	23.6	14.5
	40대	305	30.1	29.4	29.8	21.0	14.0
	50대	321	33.9	17.4	16.3	20.6	9.4
	60대 이상	461	33.4	19.4	17.9	20.4	9.6
성연령별	남 20대	135	18.5	33.0	25.1	23.3	12.0
	남 30대	128	18.8	25.8	28.1	24.3	13.1
	남 40대	154	28.2	31.1	32.4	17.5	10.8
	남 50대	163	34.1	15.9	16.2	21.5	11.3
	남 60대 이상	220	38.4	17.6	14.3	22.1	10.0
	여 20대	133	23.5	24.4	19.6	18.9	18.5
	여 30대	117	23.7	32.0	23.5	23.0	16.0
	여 40대	151	32.0	27.7	27.2	24.4	17.2
여 50대	158	33.6	18.8	16.4	19.7	7.5	
여 60대 이상	241	28.8	21.0	21.2	18.9	9.4	

## 6. 사회안전 이슈 관심 키워드

답

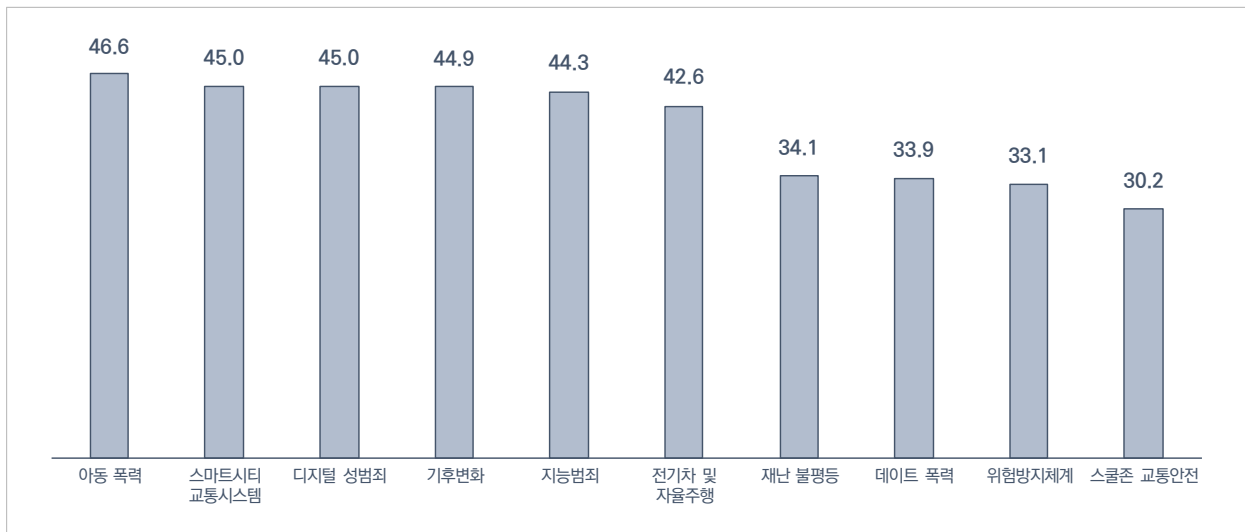
귀하께서는 **사회안전 이슈**와 관련해 제20대 대통령선거에서 우선적으로 관심을 갖고 다루어야 할 키워드는 무엇이라고 생각하십니까? 해당하는 것을 **모두** 골라주십시오.

### ● 사회안전 이슈 키워드 중 아동 폭력(46.6%)에 대한 관심도가 가장 높아

- 사회안전 이슈 키워드 중 아동 폭력(46.6%)에 대한 관심도가 가장 높았으며, 다음으로 스마트시티 교통시스템(45.0%), 디지털 성범죄(45.0%), 기후변화(44.9%), 지능범죄(44.3%), 전기차 및 자율주행(42.6%), 재난 불평등(34.1%), 데이트 폭력(33.9%) 등 순이었음

#### ▶ **【그림.7】 사회안전 이슈 관심 키워드 (Top 10)**

(단위 : % / 복수응답, n=1,600)



#### • 응답자 특성별 분석

- 아동 폭력은 대전세종충청(51.3%), 여성(51.1%), 여 30대(59.0%), 여 40대(56.6%), 여 60대 이상(52.3%)에서 높았음
- 스마트시티 교통시스템은 60대이상(50.0%), 남 40대(48.9%), 남 50대(48.5%), 남 60대이상 (55.6%)에서 높았음
- 디지털 성범죄는 여성(51.4%), 60대이상(51.3%), 여 20대(51.3%), 여 40대(51.8%), 여 50대 (50.6%), 여 60대이상(53.9%)에서 높았음

▶ 【표.7】 사회안전 이슈 관심 키워드

(복수응답, 단위 : %)

구분	완료 사례수	아동 폭력	스마트시티 교통시스템	디지털 성범죄	기후변화	지능범죄	전기차 및 자율주행
<b>[전 체]</b>	<b>1,600</b>	<b>46.6</b>	<b>45.0</b>	<b>45.0</b>	<b>44.9</b>	<b>44.3</b>	<b>42.6</b>
권역별	서울	255	45.9	45.8	40.1	39.7	40.8
	경기인천	355	48.5	42.8	43.5	43.7	45.1
	부산울산경남	228	41.0	44.1	46.6	47.9	42.9
	대구경북	181	46.3	45.7	48.6	45.9	41.5
	광주전라	183	44.2	47.9	49.3	48.2	44.0
	대전세종충청	185	51.3	47.9	46.7	48.1	52.2
	강원제주	213	50.1	46.2	48.5	49.4	45.9
성별	남성	800	42.0	47.8	38.4	43.7	46.0
	여성	800	51.1	42.3	51.4	46.2	42.7
연령별	20대	268	40.8	36.4	39.4	34.1	39.6
	30대	245	47.0	38.5	36.2	38.4	44.3
	40대	305	50.5	48.5	44.6	43.9	41.1
	50대	321	43.9	47.2	47.5	51.9	46.2
	60대 이상	461	49.2	50.0	51.3	50.9	48.0
성연령별	남 20대	135	35.8	38.8	28.3	26.4	31.7
	남 30대	128	35.7	42.0	26.5	33.5	41.2
	남 40대	154	44.5	48.9	37.4	42.1	43.5
	남 50대	163	45.2	48.5	44.4	55.1	53.7
	남 60대 이상	220	45.7	55.6	48.5	53.9	54.4
	여 20대	133	46.1	33.7	51.3	42.3	48.1
	여 30대	117	59.0	34.9	46.7	43.7	47.6
	여 40대	151	56.6	48.1	51.8	45.8	38.8
여 50대	158	42.7	45.8	50.6	48.7	38.7	
여 60대 이상	241	52.3	44.9	53.9	48.2	42.3	

▶ 【표.7】 사회안전 이슈 관심 키워드

(복수응답, 단위 : %)

구분	완료 사례수	재난 불평등	데이트 폭력	위험방지체계	스쿨존 교통안전	코로나19 관련 위법	총체적 지역접근
<b>[전 체]</b>	<b>1,600</b>	<b>34.1</b>	<b>33.9</b>	<b>33.1</b>	<b>30.2</b>	<b>29.5</b>	<b>17.4</b>
권역별	서울	255	29.4	30.6	29.7	26.3	16.8
	경기인천	355	36.4	33.3	30.1	27.4	17.0
	부산울산경남	228	25.9	35.7	37.9	34.2	27.7
	대구경북	181	34.8	33.7	35.3	32.0	26.5
	광주전라	183	37.1	33.3	38.4	33.5	29.8
	대전세종충청	185	42.2	37.5	33.7	36.5	29.9
	강원제주	213	39.4	38.1	34.0	26.1	34.7
성별	남성	800	32.2	28.3	35.3	30.4	17.1
	여성	800	36.1	39.4	30.9	30.0	33.3
연령별	20대	268	32.5	37.0	26.9	31.2	16.8
	30대	245	30.6	34.2	28.2	26.2	30.0
	40대	305	34.0	32.5	35.0	34.0	30.8
	50대	321	33.5	30.9	33.3	27.1	25.7
	60대 이상	461	37.5	34.7	37.9	31.2	27.0
성연령별	남 20대	135	25.6	23.6	27.4	32.8	16.4
	남 30대	128	30.1	24.6	29.7	25.8	17.8
	남 40대	154	39.0	31.7	33.6	36.4	15.2
	남 50대	163	31.2	29.3	35.1	28.7	18.6
	남 60대 이상	220	33.8	30.4	44.9	28.5	17.2
	여 20대	133	39.9	51.3	26.3	29.5	17.1
	여 30대	117	31.2	44.4	26.7	26.5	21.9
	여 40대	151	29.1	33.3	36.5	31.6	17.1
여 50대	158	35.7	32.4	31.6	25.5	14.5	
여 60대 이상	241	40.8	38.5	31.7	33.8	34.1	



### III. 재정/경제/복지 영역

#### 1. 재정/경제/복지 영역 정책이슈 관심도

문

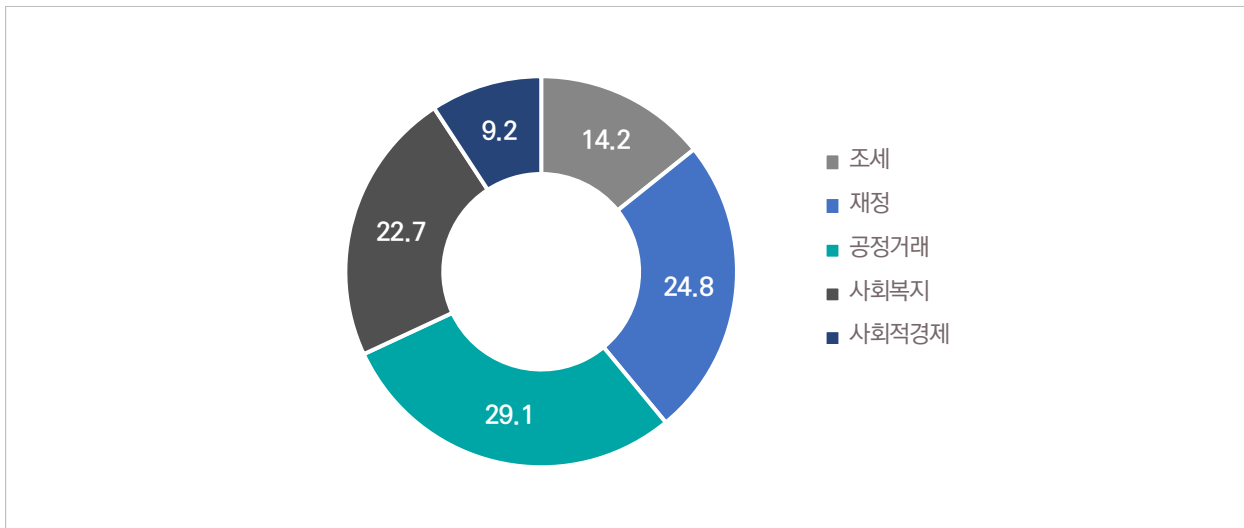
그렇다면, 재정/경제/복지 영역의 주요 이슈 중 제20대 대통령선거에서 우선적으로 관심을 갖고 다루어야 할 이슈는 무엇이라고 생각하십니까? **가장 중요하다고 생각하는 한 가지**만 골라주세요.

#### ● 재정/경제/복지 영역 정책이슈 중 공정거래(29.1%)에 대한 관심이 가장 높아

- 재정/경제/복지 영역 정책이슈 중 공정거래(29.1%)에 대한 관심이 가장 높은 가운데, 다음으로 재정(24.8%), 사회복지(22.7%), 조세(14.2%), 사회적경제(9.2%) 순으로 높았음

#### ▶ 【그림.8】 재정/경제/복지 영역 정책이슈 관심도

(단위 : % / n=1,600)



#### • 응답자 특성별 분석

- 공정거래를 꼽은 응답은 부산울산경남(33.2%), 대전세종충청(34.2%), 남 20대(34.3%), 남 30대(37.0%)에서 높았음
- 재정은 서울(28.6%), 60대이상(30.5%), 남 60대이상(35.2%)에서 높았음
- 사회복지지는 광주전라(26.4%), 강원제주(30.3%), 20대(26.6%), 여 20대(34.2%)에서 높았음

▶ 【표.8】 재정/경제/복지 영역 정책이슈 관심도

(단위 : %)

구분		완료 사례수	조세	재정	공정거래	사회복지	사회적경제
[전 체]		1,600	14.2	24.8	29.1	22.7	9.2
권역별	서울	255	17.2	28.6	25.9	18.5	9.8
	경기인천	355	14.0	25.7	28.2	24.3	7.8
	부산울산경남	228	15.2	20.4	33.2	24.7	6.5
	대구경북	181	14.2	27.6	23.8	21.6	12.8
	광주전라	183	10.7	18.0	32.1	26.4	12.8
	대전세종충청	185	13.4	25.8	34.2	17.3	9.3
	강원제주	213	9.3	23.2	27.5	30.3	9.6
성별	남성	800	15.4	26.4	30.2	20.1	8.0
	여성	800	13.1	23.2	27.9	25.4	10.4
연령별	20대	268	12.1	19.9	29.9	26.6	11.5
	30대	245	15.5	21.8	32.5	18.6	11.7
	40대	305	18.8	21.4	27.8	22.8	9.2
	50대	321	13.8	26.1	29.2	22.3	8.6
	60대 이상	461	12.3	30.5	27.5	22.7	6.9
성연령별	남 20대	135	12.6	22.0	34.3	19.6	11.5
	남 30대	128	16.8	22.6	37.0	12.6	11.1
	남 40대	154	22.1	21.1	25.0	23.0	8.8
	남 50대	163	17.3	25.9	31.2	19.8	5.9
	남 60대 이상	220	10.7	35.2	26.6	22.8	4.8
	여 20대	133	11.6	17.6	25.2	34.2	11.4
	여 30대	117	14.1	20.9	27.7	25.0	12.3
	여 40대	151	15.4	21.8	30.5	22.6	9.7
	여 50대	158	10.4	26.4	27.2	24.7	11.3
	여 60대 이상	241	13.7	26.3	28.3	22.7	8.9

## 2. 조세 이슈 관심 키워드

💡

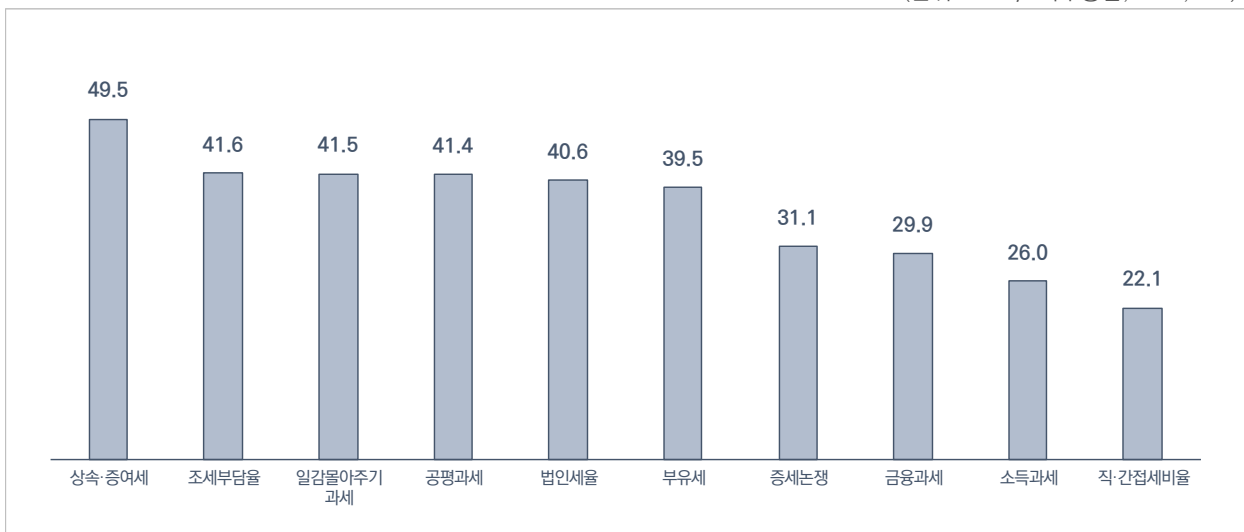
귀하께서는 조세 이슈와 관련해 제20대 대통령선거에서 우선적으로 관심을 갖고 다루어야 할 키워드는 무엇이라고 생각하십니까? 해당하는 것을 모두 골라주십시오.

### 🌐 조세 이슈 키워드 중 가장 관심도 높은 키워드는 상속·증여세(49.5%)

- 조세 이슈 키워드 중 상속·증여세(49.5%)에 대한 관심이 가장 높게 나타남
- 다음으로는 조세부담율(41.6%), 일감몰아주기과세(41.5%), 공평과세(41.4%), 법인세율(40.6%), 부유세(39.5%), 증세논쟁(31.1%), 금융과세(29.9%) 등 순이었음

### ▶ [그림.9] 조세 이슈 관심 키워드 (Top 10)

(단위 : % / 복수응답, n=1,600)



### • 응답자 특성별 분석

- 상속·증여세는 광주전라(53.5%), 남 40대(53.9%), 남 60대이상(53.8%)에서 높았음
- 조세부담율은 남 30대(46.5%), 남 40대(46.0%), 여 20대(46.3%), 여 50대(46.1%)에서 높았음
- 일감몰아주기과세는 40대(51.1%), 남 40대(51.6%), 남 50대(50.9%), 여 40대(50.6%)에서 높았음
- 공평과세라는 응답은 50대(47.1%), 60대이상(51.8%), 남 50대(52.0%), 남 60대이상(61.2%)에서 높았음

▶ 【표.9】 조세 이슈 관심 키워드

(복수응답, 단위 : %)

구분	완료 사례수	상속·증여세	조세부담율	일감몰아주기 과세	공평과세	법인세율	부유세
<b>[전 체]</b>	<b>1,600</b>	<b>49.5</b>	<b>41.6</b>	<b>41.5</b>	<b>41.4</b>	<b>40.6</b>	<b>39.5</b>
권역별	서울	255	42.6	40.8	41.8	43.5	41.1
	경기인천	355	51.3	42.2	39.6	40.8	37.2
	부산울산경남	228	53.1	44.3	39.7	38.8	39.1
	대구경북	181	48.5	39.7	43.5	42.0	48.0
	광주전라	183	53.5	41.4	41.8	41.3	38.3
	대전세종충청	185	49.0	39.4	46.0	42.3	35.9
	강원제주	213	48.4	42.2	44.6	42.4	39.3
성별	남성	800	49.2	41.7	44.9	44.4	41.0
	여성	800	49.8	41.5	38.3	38.5	38.0
연령별	20대	268	40.2	42.6	32.2	27.2	32.0
	30대	245	48.3	42.8	38.7	34.6	37.5
	40대	305	50.8	42.3	51.1	38.2	35.6
	50대	321	51.7	42.5	41.8	47.1	43.4
	60대 이상	461	53.5	39.4	42.5	51.8	44.9
성연령별	남 20대	135	38.7	39.1	36.3	26.4	29.7
	남 30대	128	45.6	46.5	40.2	31.7	35.3
	남 40대	154	53.9	46.0	51.6	39.7	36.8
	남 50대	163	50.9	38.9	50.9	52.0	48.1
	남 60대 이상	220	53.8	40.0	44.4	61.2	49.3
	여 20대	133	41.8	46.3	27.8	28.0	34.4
	여 30대	117	51.2	38.9	37.0	37.7	39.8
	여 40대	151	47.7	38.5	50.6	36.7	34.5
	여 50대 이상	158	52.4	46.1	32.7	42.3	38.7
	241	53.2	38.9	40.8	43.3	40.8	

▶ 【표.9】 조세 이슈 관심 키워드 (계속)

(복수응답, 단위 : %)

구분	완료 사례수	증세논쟁	금융과세	소득과세	직·간접세비율	법인세공제
<b>[전 체]</b>	<b>1,600</b>	<b>31.1</b>	<b>29.9</b>	<b>26.0</b>	<b>22.1</b>	<b>22.0</b>
권역별	서울	255	33.1	29.4	24.3	17.7
	경기인천	355	31.6	30.4	26.8	23.7
	부산울산경남	228	31.6	29.8	24.3	21.2
	대구경북	181	29.7	25.8	26.4	18.7
	광주전라	183	27.8	30.7	25.2	23.8
	대전세종충청	185	30.3	35.6	29.1	27.6
	강원제주	213	28.7	22.9	25.9	21.8
성별	남성	800	32.1	32.8	25.9	21.8
	여성	800	30.0	27.1	26.0	22.2
연령별	20대	268	34.9	26.7	23.4	22.8
	30대	245	40.4	32.9	26.4	23.3
	40대	305	36.0	30.7	25.6	21.5
	50대	321	22.4	31.7	26.1	21.6
	60대 이상	461	26.6	28.6	27.4	21.5
성연령별	남 20대	135	38.4	25.8	22.7	22.2
	남 30대	128	39.4	35.9	25.9	20.1
	남 40대	154	38.8	35.3	24.6	22.4
	남 50대	163	27.1	35.1	26.0	18.1
	남 60대 이상	220	23.1	32.4	28.9	24.8
	여 20대	133	31.1	27.7	24.1	23.5
	여 30대	117	41.5	29.8	27.0	26.7
	여 40대	151	33.2	26.1	26.6	20.6
	여 50대 이상	158	17.8	28.3	26.3	25.1
	241	29.8	25.2	26.0	19.4	

### 3. 재정 이슈 관심 키워드

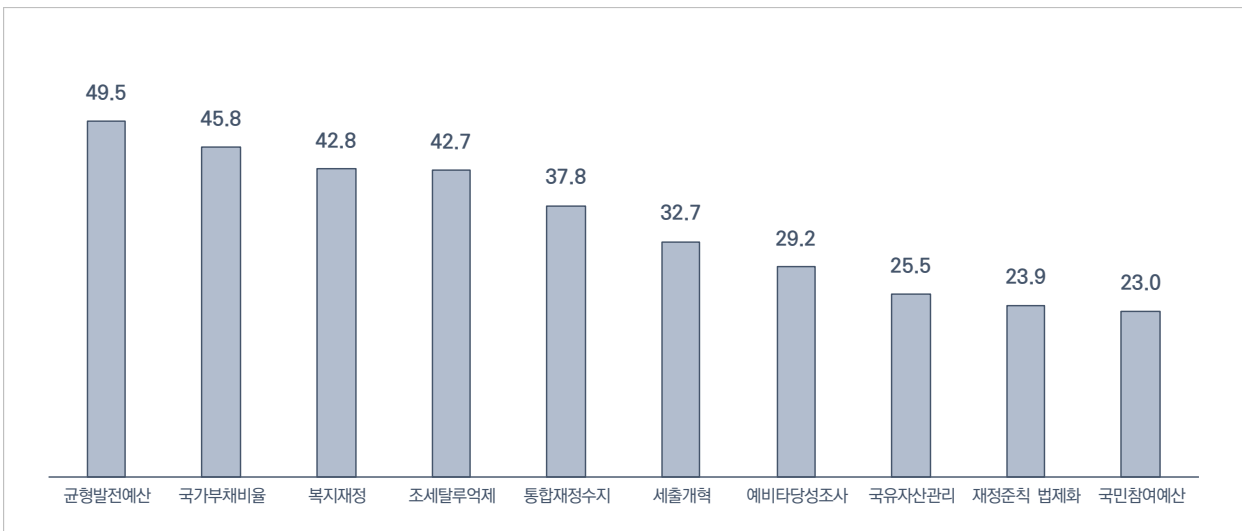
**Tip** 귀하께서는 **재정 이슈**와 관련해 제20대 대통령선거에서 우선적으로 관심을 갖고 다루어야 할 키워드는 무엇이라고 생각하십니까? 해당하는 것을 **모두** 골라주십시오.

● **재정 이슈 키워드 중 균형발전예산(49.5%)과 국가부채비율(45.8%)에 가장 관심 많아**

- 재정 이슈와 관련해 제20대 대선에서 우선적으로 관심을 갖고 다루어야 할 키워드로 균형발전예산(49.5%), 국가부채비율(45.8%)을 꼽는 비율이 가장 많았으며, 다음으로 복지재정(42.8%), 조세탈루억제(42.7%), 통합재정수지(37.8%), 세출개혁(32.7%), 예비타당성조사(29.2%), 국유자산관리(25.5%) 등 순이었음

▶ **【그림.10】 재정 이슈 관심 키워드 (Top 10)**

(단위 : % / 복수응답, n=1,600)



• **응답자 특성별 분석**

- 균형발전예산은 광주전라(54.8%), 대전세종충청(57.0%), 60대이상(55.6%), 남 50대(56.2%), 남 60대이상(61.0%), 여 40대(56.0%)에서 높았음
- 국가부채비율은 대구경북(51.9%), 강원제주(52.1%), 60대이상(54.2%), 남 60대이상(57.9%), 여 60대이상(50.9%)에서 높았음

▶ 【표.10】 재정 이슈 관심 키워드

(복수응답, 단위 : %)

구분	완료 사례수	균형발전예산	국가부채비율	복지재정	조세탈루억제	통합재정수지	
<b>[전 체]</b>	<b>1,600</b>	<b>49.5</b>	<b>45.8</b>	<b>42.8</b>	<b>42.7</b>	<b>37.8</b>	
권역별	서울	255	50.6	43.2	32.5	39.3	39.9
	경기인천	355	46.7	45.7	43.6	45.1	37.1
	부산울산경남	228	44.3	45.5	48.7	41.2	36.3
	대구경북	181	50.3	51.9	43.0	39.7	34.7
	광주전라	183	54.8	40.9	44.7	41.3	38.8
	대전세종충청	185	57.0	47.3	46.1	46.7	42.7
	강원제주	213	50.0	52.1	49.0	44.5	30.5
성별	남성	800	51.7	44.0	41.3	42.8	43.5
	여성	800	47.2	47.5	44.3	42.5	32.1
연령별	20대	268	37.8	35.2	29.5	36.5	33.7
	30대	245	40.0	39.6	41.0	32.8	39.5
	40대	305	54.0	44.2	43.8	40.1	39.1
	50대	321	53.9	49.0	46.9	50.1	42.8
	60대 이상	461	55.6	54.2	48.6	48.1	35.1
성연령별	남 20대	135	41.3	32.6	24.7	35.6	34.6
	남 30대	128	41.7	34.7	40.2	26.0	41.8
	남 40대	154	52.1	38.4	42.9	40.5	50.2
	남 50대	163	56.2	47.8	46.4	49.4	51.0
	남 60대 이상	220	61.0	57.9	48.3	54.0	40.7
	여 20대	133	34.0	37.9	34.6	37.5	32.7
	여 30대	117	38.3	44.8	41.7	40.0	37.1
	여 40대	151	56.0	49.9	44.7	39.6	28.0
여 50대	158	51.5	50.2	47.3	50.9	34.7	
여 60대 이상	241	50.7	50.9	48.8	42.9	30.0	

▶ 【표.10】 재정 이슈 관심 키워드 (계속)

(복수응답, 단위 : %)

구분	완료 사례수	세출개혁	예비타당성조사	국유자산관리	재정준칙 법제화	국민참여예산	
<b>[전 체]</b>	<b>1,600</b>	<b>32.7</b>	<b>29.2</b>	<b>25.5</b>	<b>23.9</b>	<b>23.0</b>	
권역별	서울	255	36.8	30.6	23.9	29.4	24.7
	경기인천	355	29.9	28.6	27.1	19.7	21.9
	부산울산경남	228	34.1	28.7	20.1	24.5	19.3
	대구경북	181	32.6	27.5	24.9	20.4	24.3
	광주전라	183	33.6	27.7	31.2	26.2	29.1
	대전세종충청	185	32.9	34.6	27.6	29.6	22.2
	강원제주	213	29.4	24.1	21.9	16.7	22.8
성별	남성	800	34.1	33.0	24.4	24.0	22.6
	여성	800	31.4	25.5	26.5	23.8	23.5
연령별	20대	268	29.9	25.4	24.0	20.2	20.5
	30대	245	33.2	29.7	26.9	22.1	26.6
	40대	305	38.0	31.2	24.4	25.5	24.1
	50대	321	29.6	27.0	25.0	22.5	23.9
	60대 이상	461	33.0	31.6	26.5	26.9	21.5
성연령별	남 20대	135	31.8	24.6	21.8	19.0	17.7
	남 30대	128	33.3	36.4	26.8	23.0	27.0
	남 40대	154	37.0	37.6	22.5	22.9	24.2
	남 50대	163	28.8	28.9	22.3	23.1	22.8
	남 60대 이상	220	37.8	36.4	27.3	29.2	21.9
	여 20대	133	27.8	26.2	26.4	21.6	23.4
	여 30대	117	33.1	22.5	26.9	21.3	26.1
	여 40대	151	38.9	24.8	26.3	28.1	24.0
여 50대	158	30.4	25.1	27.7	22.0	25.0	
여 60대 이상	241	28.7	27.3	25.8	24.8	21.2	

## 4. 공정거래 이슈 관심 키워드

💡

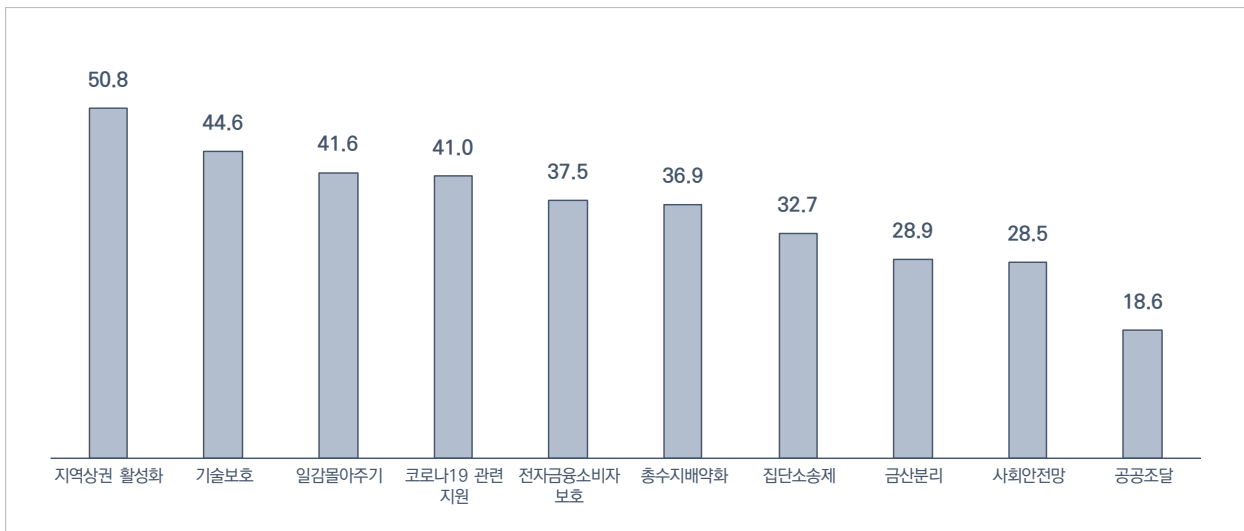
귀하께서는 **공정거래 이슈**와 관련해 제20대 대통령선거에서 우선적으로 관심을 갖고 다루어야 할 키워드는 무엇이라고 생각하십니까? 해당하는 것을 **모두** 골라주십시오.

### 🌐 공정거래 이슈 키워드 중 가장 관심도 높은 키워드는 지역상권 활성화(50.8%)

- 공정거래 이슈 키워드 중 가장 관심도 높은 키워드로 지역상권 활성화(50.8%)를 꼽았으며, 다음으로 기술보호(44.6%), 일감몰아주기(41.6%), 코로나19 관련 지원(41.0%), 전자금융소비자 보호(37.5%), 총수지배약화(36.9%), 집단소송제(32.7%), 금산분리(28.9%) 등의 순으로 높았음

### ▶ **【그림.11】** 공정거래 이슈 관심 키워드 (Top 10)

(단위 : % / 복수응답, n=1,600)



### • 응답자 특성별 분석

- 지역상권 활성화는 대구경북(57.4%), 강원제주(58.7%), 50대(56.1%), 60대이상(56.6%), 남 60대이상(59.7%), 여 50대(59.1%)에서 높았음
- 기술보호는 부산울산경남(49.7%), 60대이상(57.1%), 남 50대(50.5%), 남 60대이상(61.2%), 여 60대이상(53.4%)에서 높았음

▶ 【표.11】 공정거래 이슈 관심 키워드

(복수응답, 단위 : %)

구분	완료 사례수	지역상권 활성화	기술보호	일감몰아주기	코로나19 관련 지원	전자금융소비자 보호	
<b>[전 체]</b>	<b>1,600</b>	<b>50.8</b>	<b>44.6</b>	<b>41.6</b>	<b>41.0</b>	<b>37.5</b>	
권역별	서울	255	47.5	42.0	41.2	41.6	36.4
	경기인천	355	51.3	43.4	36.6	41.4	37.8
	부산울산경남	228	48.3	49.7	46.6	36.6	38.5
	대구경북	181	57.4	47.5	40.2	39.1	34.1
	광주전라	183	49.3	39.3	43.5	43.2	40.5
	대전세종충청	185	51.1	46.8	48.7	45.0	38.8
	강원제주	213	58.7	46.2	42.7	40.8	33.5
성별	남성	800	50.6	45.9	42.8	41.2	37.4
	여성	800	51.1	43.3	40.4	40.9	37.5
연령별	20대	268	39.4	31.8	26.2	38.7	32.8
	30대	245	45.0	37.9	33.1	42.8	33.7
	40대	305	51.9	41.7	42.8	38.5	40.3
	50대	321	56.1	45.2	46.2	40.1	39.6
	60대 이상	461	56.6	57.1	51.3	43.7	39.0
성연령별	남 20대	135	37.4	33.6	26.5	35.4	35.7
	남 30대	128	43.9	33.0	34.9	41.3	32.3
	남 40대	154	52.9	41.1	43.5	39.5	40.9
	남 50대	163	53.0	50.5	49.1	44.6	33.2
	남 60대 이상	220	59.7	61.2	52.9	43.7	42.2
	여 20대	133	41.5	29.9	25.9	42.2	29.8
	여 30대	117	46.1	43.1	31.1	44.4	35.3
	여 40대	151	51.0	42.3	42.1	37.6	39.8
	여 50대 이상	158	59.1	40.0	43.3	35.7	45.9
	241	53.8	53.4	49.9	43.7	36.1	

▶ 【표.11】 공정거래 이슈 관심 키워드 (계속)

(복수응답, 단위 : %)

구분	완료 사례수	총수지배약화	집단소송제	금산분리	사회안전망	공공조달	
<b>[전 체]</b>	<b>1,600</b>	<b>36.9</b>	<b>32.7</b>	<b>28.9</b>	<b>28.5</b>	<b>18.6</b>	
권역별	서울	255	38.7	35.6	28.9	23.5	18.0
	경기인천	355	35.8	33.8	24.2	25.9	16.3
	부산울산경남	228	35.5	27.0	30.6	31.2	17.5
	대구경북	181	29.1	30.7	35.4	32.0	21.0
	광주전라	183	41.9	32.7	34.4	32.2	22.8
	대전세종충청	185	41.3	36.6	28.2	36.4	20.5
	강원제주	213	37.7	26.8	30.5	24.7	22.5
성별	남성	800	39.9	35.6	31.1	28.7	18.8
	여성	800	33.9	29.8	26.7	28.3	18.5
연령별	20대	268	33.5	33.6	26.2	24.0	16.7
	30대	245	35.2	35.7	25.4	28.0	19.9
	40대	305	43.3	37.1	27.4	28.7	19.6
	50대	321	36.9	33.9	32.7	31.1	17.3
	60대 이상	461	35.7	27.0	30.6	29.6	19.4
성연령별	남 20대	135	37.5	31.8	25.9	19.8	14.5
	남 30대	128	34.6	40.0	28.6	28.8	20.8
	남 40대	154	45.5	43.2	26.7	28.1	17.4
	남 50대	163	43.7	37.4	36.0	30.5	16.2
	남 60대 이상	220	38.0	29.5	35.4	33.5	23.2
	여 20대	133	29.2	35.4	26.5	28.4	19.0
	여 30대	117	35.9	31.2	22.1	27.3	19.0
	여 40대	151	41.1	31.1	28.2	29.3	21.8
	여 50대 이상	158	30.3	30.5	29.5	31.7	18.5
	241	33.6	24.8	26.3	26.1	16.0	



## 5. 사회 복지 이슈 관심 키워드

💡

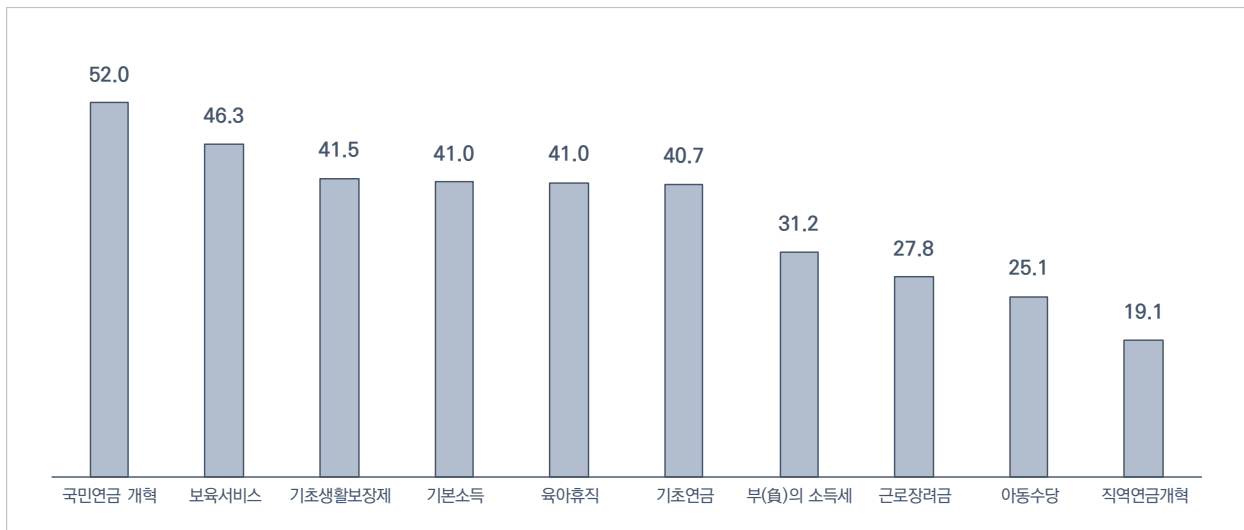
귀하께서는 **사회 복지 이슈**와 관련해 제20대 대통령선거에서 우선적으로 관심을 갖고 다루어야 할 키워드는 무엇이라고 생각하십니까? 해당하는 것을 **모두** 골라주십시오.

### 🌐 사회 복지 이슈 키워드 중 가장 관심도 높은 키워드는 국민연금 개혁(52.0%)

- 사회 복지 이슈 키워드 중 가장 관심도 높은 키워드로는 국민연금 개혁(52.0%)이었으며, 다음으로는 보육서비스(46.3%), 기초생활보장제(41.5%), 기본소득(41.0%), 육아휴직(41.0%), 기초연금(40.7%), 부(負)의 소득세(31.2%), 근로장려금(27.8%) 등 순이었음

#### ▶ [그림.12] 사회 복지 이슈 관심 키워드 (Top 10)

(단위 : % / 복수응답, n=1,600)



#### • 응답자 특성별 분석

- 국민연금 개혁은 광주전라(58.4%), 남 40대(60.4%), 남 50대(56.4%)에서 높았음
- 보육서비스는 대구경북(51.3%), 대전세종충청(54.3%), 강원제주(55.5%), 50대(52.9%), 60대이상(52.3%), 남 50대(56.4%), 남 60대이상(62.9%)에서 높았음

▶ **【표.12】 사회 복지 이슈 관심 키워드**

(복수응답, 단위 : %)

구분	완료 사례수	국민연금 개혁	보육서비스	기초생활보장 제	기본소득	육아휴직	기초연금
<b>[전 체]</b>	<b>1,600</b>	<b>52.0</b>	<b>46.3</b>	<b>41.5</b>	<b>41.0</b>	<b>41.0</b>	<b>40.7</b>
권역별	서울	255	51.7	44.7	40.4	36.8	40.4
	경기인천	355	51.2	44.2	39.2	44.5	39.0
	부산울산경남	228	50.6	43.9	43.1	40.1	41.7
	대구경북	181	50.2	51.3	48.0	36.5	44.8
	광주전라	183	58.4	41.8	41.3	43.6	44.9
	대전세종충청	185	51.7	54.3	41.2	41.2	46.5
	강원제주	213	53.7	55.5	44.5	41.6	39.4
성별	남성	800	52.8	47.8	40.3	40.1	40.0
	여성	800	51.2	44.8	42.8	41.9	41.9
연령별	20대	268	46.5	33.7	30.3	37.2	40.0
	30대	245	48.3	39.8	37.5	41.3	43.5
	40대	305	55.4	47.2	40.0	42.6	38.8
	50대	321	55.6	52.9	45.5	43.8	36.2
	60대 이상	461	52.6	52.3	48.8	40.4	44.8
성연령별	남 20대	135	41.0	26.2	23.4	34.1	35.6
	남 30대	128	47.6	39.3	34.1	40.4	42.5
	남 40대	154	60.4	44.5	37.7	45.5	38.3
	남 50대	163	56.4	56.4	44.2	48.5	35.1
	남 60대 이상	220	55.8	62.9	53.8	34.6	46.1
	여 20대	133	52.4	41.6	37.5	40.5	44.7
	여 30대	117	49.1	40.3	41.0	42.3	44.6
	여 40대	151	50.5	49.8	42.3	39.6	39.2
여 50대	158	54.7	49.4	46.8	39.2	37.3	
여 60대 이상	241	49.8	42.7	44.3	45.7	43.6	

▶ **【표.12】 사회 복지 이슈 관심 키워드 (계속)**

(복수응답, 단위 : %)

구분	완료 사례수	부(負)의 소득세	근로장려금	아동수당	직역연금개혁	기초자산
<b>[전 체]</b>	<b>1,600</b>	<b>31.2</b>	<b>27.8</b>	<b>25.1</b>	<b>19.1</b>	<b>16.5</b>
권역별	서울	255	31.3	29.0	22.8	17.2
	경기인천	355	30.7	25.4	26.4	19.7
	부산울산경남	228	32.1	32.9	23.2	20.0
	대구경북	181	30.8	27.4	23.6	18.1
	광주전라	183	33.3	31.1	24.6	21.1
	대전세종충청	185	33.2	23.5	30.0	20.3
	강원제주	213	22.9	27.3	24.9	14.0
성별	남성	800	33.4	27.9	25.7	21.2
	여성	800	29.0	27.8	24.6	17.0
연령별	20대	268	33.8	28.9	19.7	14.8
	30대	245	32.4	27.1	25.0	20.5
	40대	305	35.9	27.6	28.0	18.3
	50대	321	33.2	28.4	23.3	22.2
	60대 이상	461	24.7	27.4	27.9	19.3
성연령별	남 20대	135	36.1	28.5	16.6	15.8
	남 30대	128	32.9	26.1	23.6	21.1
	남 40대	154	38.2	28.4	29.9	17.1
	남 50대	163	38.8	24.5	24.8	24.3
	남 60대 이상	220	24.9	30.5	30.6	25.4
	여 20대	133	31.3	29.3	22.9	13.7
	여 30대	117	31.8	28.1	26.6	19.8
	여 40대	151	33.6	26.9	26.0	19.5
여 50대	158	27.6	32.3	21.7	20.2	
여 60대 이상	241	24.6	24.5	25.5	13.8	

## 6. 사회적경제 이슈 관심 키워드

💡

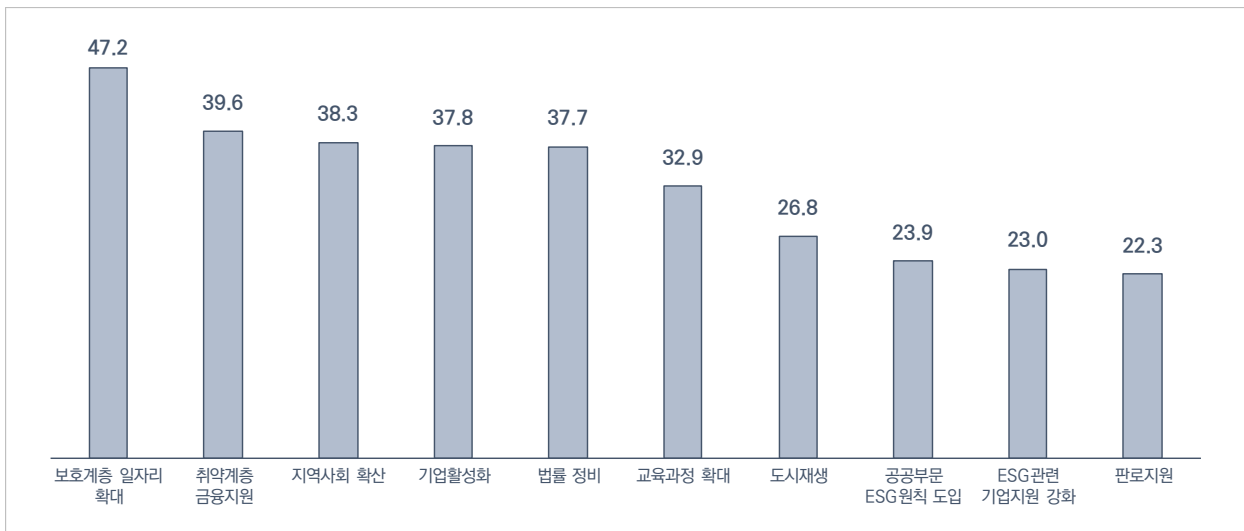
귀하께서는 **사회적경제 이슈**와 관련해 제20대 대통령선거에서 우선적으로 관심을 갖고 다루어야 할 키워드는 무엇이라고 생각하십니까? 해당하는 것을 **모두** 골라주십시오.

### 🌐 사회적경제 이슈 키워드 중 가장 관심도 높은 키워드는 보호계층 일자리 확대(47.2%)

- 사회적경제 이슈 키워드 중 보호계층 일자리 확대(47.2%)에 대한 관심이 가장 높았으며, 다음으로 취약계층 금융지원(39.6%), 지역사회 확산(38.3%), 기업활성화(37.8%), 법률 정비(37.7%), 교육과정 확대(32.9%), 도시재생(26.8%), 공공부문 ESG원칙 도입(23.9%) 등 순으로 높았음

#### ▶ **【그림.13】 사회적경제 이슈 관심 키워드 (Top 10)**

(단위 : % / 복수응답, n=1,600)



#### • 응답자 특성별 분석

- 보호계층 일자리 확대는 60대이상(58.1%), 남 60대이상(57.3%), 여 50대(52.6%), 여 60대이상(58.7%)에서 높았음
- 취약계층 금융지원은 대전세종충청(46.3%), 남 40대(45.9%), 여 30대(47.3%)에서 높았음

▶ **【표.13】 사회적경제 이슈 관심 키워드**

(복수응답, 단위 : %)

구분	완료 사례수	보호계층 일자리 확대	취약계층 금융지원	지역사회 확산	기업활성화	법률 정비	교육과정 확대
<b>[전 체]</b>	<b>1,600</b>	<b>47.2</b>	<b>39.6</b>	<b>38.3</b>	<b>37.8</b>	<b>37.7</b>	<b>32.9</b>
권역별	서울	255	42.8	37.6	32.5	36.4	32.9
	경기인천	355	46.6	38.8	35.5	37.4	31.8
	부산울산경남	228	48.8	39.1	42.5	33.7	40.1
	대구경북	181	51.2	37.5	40.2	43.1	30.3
	광주전라	183	46.2	40.9	41.1	32.8	26.3
	대전세종충청	185	51.5	46.3	44.6	47.2	38.9
	강원제주	213	47.5	41.5	42.0	36.4	42.9
성별	남성	800	44.2	40.7	37.0	42.2	39.9
	여성	800	50.1	38.6	39.5	33.4	35.5
연령별	20대	268	37.8	38.2	36.8	27.9	30.9
	30대	245	38.4	41.4	34.6	34.6	29.1
	40대	305	42.5	43.2	46.4	32.7	34.8
	50대	321	50.7	40.8	38.1	38.3	42.3
	60대 이상	461	58.1	36.5	36.0	48.3	48.5
성연령별	남 20대	135	30.2	37.7	35.2	31.7	25.6
	남 30대	128	36.7	35.9	36.1	37.7	25.8
	남 40대	154	40.0	45.9	48.4	36.6	34.9
	남 50대	163	48.6	40.6	35.8	40.7	50.3
	남 60대 이상	220	57.3	42.0	31.9	56.5	53.4
	여 20대	133	45.8	38.8	38.5	23.9	24.6
	여 30대	117	40.2	47.3	33.1	31.2	32.8
	여 40대	151	45.0	40.5	44.3	28.9	34.7
여 50대	158	52.6	41.0	40.4	35.9	34.4	
여 60대 이상	241	58.7	31.5	39.7	40.8	44.2	

▶ **【표.13】 사회적경제 이슈 관심 키워드 (계속)**

(복수응답, 단위 : %)

구분	완료 사례수	도시재생	공공부문 ESG원칙 도입	ESG관련 기업지원 강화	판로지원	기금조성
<b>[전 체]</b>	<b>1,600</b>	<b>26.8</b>	<b>23.9</b>	<b>23.0</b>	<b>22.3</b>	<b>19.6</b>
권역별	서울	255	25.8	26.2	21.2	26.2
	경기인천	355	25.8	20.6	21.9	20.8
	부산울산경남	228	24.2	23.5	22.3	22.7
	대구경북	181	31.0	23.7	22.2	16.5
	광주전라	183	28.3	30.7	31.8	21.7
	대전세종충청	185	29.8	24.8	22.8	24.7
	강원제주	213	27.0	21.6	22.7	23.3
성별	남성	800	28.3	24.4	25.0	22.3
	여성	800	25.4	23.3	20.9	22.2
연령별	20대	268	18.5	24.0	23.1	17.7
	30대	245	23.7	22.5	19.2	22.7
	40대	305	29.8	25.4	24.7	25.9
	50대	321	28.4	24.5	22.9	22.8
	60대 이상	461	30.5	23.1	23.7	22.2
성연령별	남 20대	135	17.8	25.5	23.6	17.7
	남 30대	128	22.3	21.1	16.8	22.6
	남 40대	154	26.8	23.0	25.5	25.2
	남 50대	163	32.7	23.8	24.4	22.2
	남 60대 이상	220	36.3	26.9	30.7	23.4
	여 20대	133	19.2	22.3	22.5	17.7
	여 30대	117	25.2	24.0	21.9	22.9
	여 40대	151	32.9	27.7	23.9	26.6
여 50대	158	24.1	25.3	21.4	23.5	
여 60대 이상	241	25.3	19.8	17.4	21.1	

## IV. 국방/통일/외교통상 영역

### 1. 국방/통일/외교통상 영역 정책이슈 관심도

문

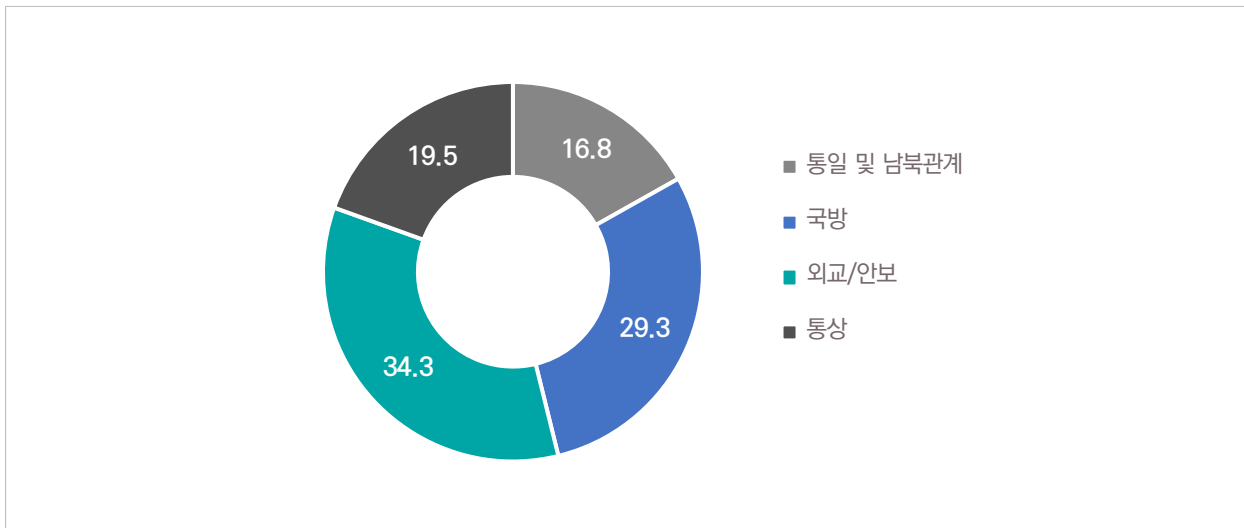
그렇다면, 국방/통일/외교통상 영역의 주요 이슈 중 제20대 대통령선거에서 우선적으로 관심을 갖고 다루어야 할 이슈는 무엇이라고 생각하십니까? 가장 중요하다고 생각하는 한 가지만 골라주십시오.

#### ● 국방/통일/외교통상 영역 정책이슈 중 외교/안보(34.3%)에 대한 관심이 가장 높아

- 국방/통일/외교통상 영역 정책이슈 중 외교/안보(34.3%)에 대한 관심이 가장 높은 가운데, 다음으로 국방(29.3%), 통상(19.5%), 통일 및 남북관계(16.8%) 순이었음

#### ▶ [그림.14] 국방/통일/외교통상 영역 정책이슈 관심도

(단위 : % / n=1,600)



#### • 응답자 특성별 분석

- 외교/안보는 대전세종충청(38.9%), 여성(39.6%), 20대(42.3%), 여 20대(49.2%), 여 30대(39.4%), 여 50대(41.4%)에서 높았음
- 국방은 부산울산경남(33.3%), 남 20대(33.5%), 남 30대(34.5%), 남 40대(32.9%)에서 높았음

▶ 【표.14】 국방/통일/외교통상 영역 정책이슈 관심도

(단위 : %)

구분		완료 사례수	통일 및 남북관계	국방	외교/안보	통상
<b>[전 체]</b>		<b>1,600</b>	<b>16.8</b>	<b>29.3</b>	<b>34.3</b>	<b>19.5</b>
권역별	서울	255	18.8	25.6	36.5	19.1
	경기인천	355	14.9	30.7	34.7	19.6
	부산울산경남	228	15.8	33.3	31.3	19.6
	대구경북	181	15.0	30.7	33.3	21.0
	광주전라	183	26.8	25.3	29.9	18.0
	대전세종충청	185	14.0	28.3	38.9	18.8
	강원제주	213	14.4	30.2	33.9	21.4
성별	남성	800	17.1	32.4	29.0	21.6
	여성	800	16.6	26.3	39.6	17.5
연령별	20대	268	13.0	30.9	42.3	13.8
	30대	245	11.0	30.6	36.9	21.4
	40대	305	15.8	30.1	28.8	25.3
	50대	321	23.1	27.4	32.4	17.1
	60대 이상	461	18.5	28.5	33.0	19.9
성연령별	남 20대	135	14.4	33.5	35.8	16.2
	남 30대	128	11.7	34.5	34.6	19.2
	남 40대	154	17.4	32.9	21.0	28.8
	남 50대	163	24.3	31.7	23.2	20.7
	남 60대 이상	220	16.5	30.6	30.8	22.2
	여 20대	133	11.5	28.1	49.2	11.1
	여 30대	117	10.3	26.5	39.4	23.8
	여 40대	151	14.3	27.3	36.6	21.8
	여 50대	158	21.9	23.1	41.4	13.6
	여 60대 이상	241	20.4	26.7	35.0	18.0

## 2. 통일 및 남북관계 이슈 관심 키워드

FAQ

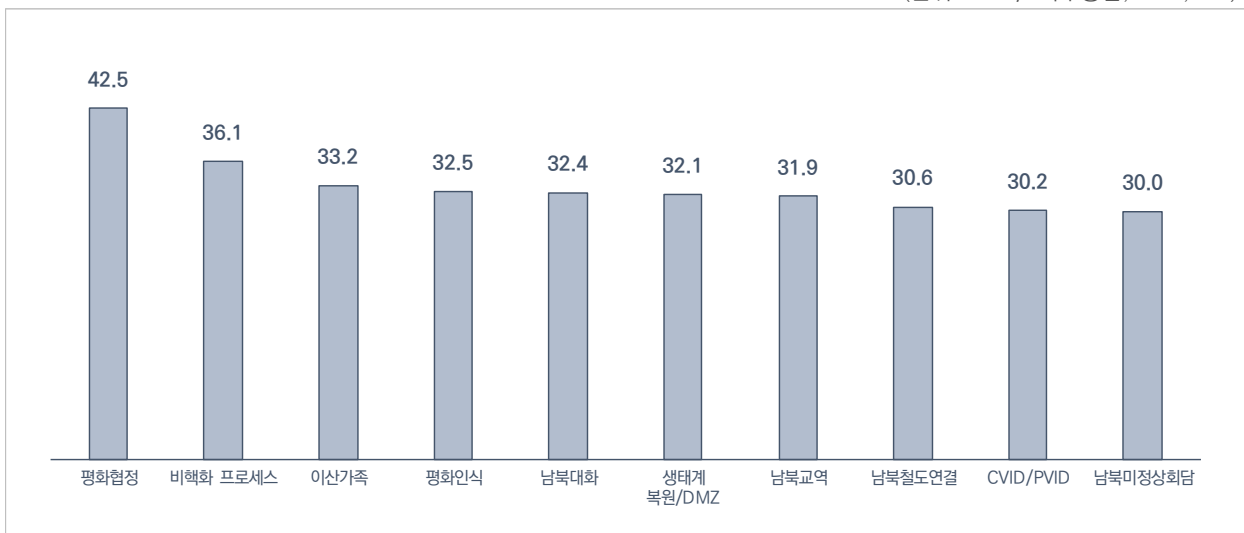
귀하께서는 통일 및 남북관계 이슈와 관련해 제20대 대통령선거에서 우선적으로 관심을 갖고 다루어야 할 키워드는 무엇이라고 생각하십니까? 해당하는 것을 모두 골라주십시오.

### ● 통일 및 남북관계 이슈와 관련해 가장 관심 많은 키워드는 평화협정(42.5%)과 비핵화 프로세스(36.1%)

- 통일 및 남북관계 이슈와 관련해 우선적으로 관심을 갖고 다루어야 할 키워드로 평화협정(42.5%)과 비핵화 프로세스(36.1%)를 꼽는 비율이 가장 많았음
- 다음으로 이산가족(33.2%), 평화인식(32.5%), 남북대화(32.4%), 생태계 복원/DMZ(32.1%), 남북교역(31.9%), 남북철도연결(30.6%) 등 순으로 높았음

#### ▶ [그림.15] 통일 및 남북관계 이슈 관심 키워드 (Top 10)

(단위 : % / 복수응답, n=1,600)



#### • 응답자 특성별 분석

- 평화협정은 강원제주(50.1%), 50대(50.2%), 60대이상(50.2%), 남 50대(47.6%), 남 60대이상(54.4%), 여 50대(52.8%)에서 높았음
- 비핵화 프로세스는 대전세종충청(42.2%), 50대(42.9%), 남 50대(45.6%), 여 40대(41.2%)에서 높았음



▶ **【표.15】 통일 및 남북관계 이슈 관심 키워드**

(복수응답, 단위 : %)

구분	완료 사례수	평화협정	비핵화 프로세스	이산가족	평화인식	남북대화	생태계 복원/DMZ	남북교역	남북철도 연결	
<b>[전 체]</b>	<b>1,600</b>	<b>42.5</b>	<b>36.1</b>	<b>33.2</b>	<b>32.5</b>	<b>32.4</b>	<b>32.1</b>	<b>31.9</b>	<b>30.6</b>	
권역별	서울	255	38.5	40.1	27.0	28.9	30.2	32.6	34.5	28.2
	경기인천	355	42.3	31.2	33.2	30.5	30.4	31.0	29.0	30.1
	부산울산경남	228	42.1	33.5	32.1	33.0	30.2	33.8	30.3	28.0
	대구경북	181	43.2	38.1	34.7	28.6	32.6	29.8	30.9	27.0
	광주전라	183	43.4	39.3	34.5	35.1	35.2	32.9	35.0	40.0
	대전세종충청	185	46.5	42.2	43.3	43.4	40.7	32.4	34.9	32.7
	강원제주	213	50.1	35.9	33.4	36.8	36.1	34.9	34.1	36.1
성별	남성	800	43.3	35.2	36.0	32.1	34.6	31.1	34.7	34.8
	여성	800	41.8	36.9	30.5	32.9	30.1	33.1	29.1	26.5
연령별	20대	268	29.1	27.2	24.7	24.1	22.5	24.9	19.2	20.0
	30대	245	31.2	25.3	29.1	26.1	24.8	28.3	26.3	23.1
	40대	305	44.3	39.9	34.8	36.0	33.6	32.5	30.7	28.2
	50대	321	50.2	42.9	34.4	36.8	39.4	37.2	38.3	40.4
	60대 이상	461	50.2	40.0	38.7	35.8	36.7	34.7	38.8	35.9
성연령별	남 20대	135	28.9	23.9	21.8	20.8	24.6	20.1	19.6	24.7
	남 30대	128	30.9	24.7	23.9	24.4	25.6	29.1	26.8	24.5
	남 40대	154	46.6	38.5	35.7	38.5	37.0	30.2	31.3	33.1
	남 50대	163	47.6	45.6	43.8	35.4	42.1	37.4	42.4	44.0
	남 60대 이상	220	54.4	39.0	46.7	37.2	39.3	35.6	45.9	42.0
	여 20대	133	29.3	30.7	27.8	27.6	20.2	29.9	18.9	14.9
	여 30대	117	31.5	25.9	34.8	27.8	23.9	27.5	25.9	21.6
	여 40대	151	41.9	41.2	33.8	33.4	30.1	34.8	30.2	23.3
여 50대	158	52.8	40.3	25.2	38.1	36.8	37.0	34.2	36.9	
여 60대 이상	241	46.4	40.9	31.5	34.5	34.4	33.9	32.3	30.4	

▶ **【표.15】 통일 및 남북관계 이슈 관심 키워드 (계속)**

(복수응답, 단위 : %)

구분	완료 사례수	CVID/PVID	남북미 정상회담	평화 프로세스	정전협정/체제	금강산 관광	개성공단	6자회담	대북제재	
<b>[전 체]</b>	<b>1,600</b>	<b>30.2</b>	<b>30.0</b>	<b>30.0</b>	<b>28.1</b>	<b>28.0</b>	<b>26.4</b>	<b>26.0</b>	<b>24.5</b>	
권역별	서울	255	27.8	28.6	28.6	25.5	22.7	22.3	27.8	22.8
	경기인천	355	29.3	27.4	28.4	27.4	28.7	25.1	22.2	23.9
	부산울산경남	228	32.5	30.8	28.1	28.0	29.5	30.2	28.7	21.1
	대구경북	181	34.3	33.5	27.0	26.3	25.9	23.1	18.6	31.4
	광주전라	183	29.2	32.9	35.9	29.7	31.8	29.1	26.8	24.4
	대전세종충청	185	30.1	33.6	38.1	34.7	29.0	31.3	33.9	27.5
	강원제주	213	32.0	30.3	28.5	28.1	34.3	29.4	31.4	26.3
성별	남성	800	31.1	30.1	32.0	27.6	29.3	28.9	28.3	25.8
	여성	800	29.3	29.9	28.0	28.5	26.7	23.9	23.7	23.3
연령별	20대	268	29.2	20.4	21.6	21.6	23.2	17.9	28.6	23.9
	30대	245	27.3	28.9	26.0	23.6	25.4	19.7	30.2	24.9
	40대	305	30.9	29.6	34.3	29.4	26.6	30.7	30.8	20.5
	50대	321	30.1	33.1	34.5	31.4	31.6	30.8	20.4	23.8
	60대 이상	461	32.0	34.7	31.4	31.2	30.7	29.3	22.9	27.8
성연령별	남 20대	135	30.8	18.1	20.4	18.9	22.9	17.1	33.2	24.1
	남 30대	128	22.5	26.4	22.2	21.9	26.7	18.3	34.4	20.9
	남 40대	154	26.6	29.1	34.6	26.8	26.9	37.7	31.9	23.2
	남 50대	163	33.0	35.4	41.3	32.9	33.7	36.1	20.8	22.6
	남 60대 이상	220	37.9	37.2	37.0	33.2	33.4	31.7	24.6	33.6
	여 20대	133	27.4	22.8	22.9	24.6	23.4	18.7	23.6	23.8
	여 30대	117	32.4	31.6	30.1	25.5	24.0	21.2	25.7	29.0
	여 40대	151	35.2	30.1	34.1	31.9	26.2	23.8	29.8	17.7
여 50대	158	27.2	30.7	27.9	29.9	29.5	25.6	20.0	25.1	
여 60대 이상	241	26.6	32.5	26.3	29.3	28.4	27.1	21.5	22.5	

▶ 【표.15】 통일 및 남북관계 이슈 관심 키워드 (계속)

(복수응답, 단위 : %)

구분		완료 사례수	통일교육	경제특구	북한 이탈주민	북미대화	북한인권	대북인식	스포츠교류 /단일팀	9.19 군사합의
[전 체]		1,600	24.4	23.8	21.7	21.2	19.7	16.0	15.0	14.2
권역별	서울	255	18.0	20.0	23.1	23.5	19.2	14.9	16.1	16.4
	경기인천	355	23.4	23.0	18.8	19.1	18.6	15.4	14.1	14.6
	부산울산경남	228	26.8	23.6	22.3	22.8	22.5	17.5	14.9	12.7
	대구경북	181	27.6	26.5	21.5	19.2	20.9	13.9	15.9	11.6
	광주전라	183	26.1	27.1	17.5	22.9	19.6	14.2	16.5	13.6
	대전세종충청	185	30.1	26.7	29.6	21.9	19.4	18.3	13.5	14.1
강원제주	213	26.3	26.6	24.1	18.9	17.3	22.5	15.8	15.5	
성별	남성	800	24.7	25.5	23.4	22.1	21.7	18.2	15.8	16.3
	여성	800	24.2	22.2	19.9	20.3	17.6	13.8	14.2	12.2
연령별	20대	268	19.1	14.1	18.0	21.9	13.9	8.4	10.5	17.9
	30대	245	18.9	19.8	18.5	23.5	18.5	9.4	14.0	18.4
	40대	305	24.9	29.2	24.4	23.3	21.2	18.6	17.0	15.7
	50대	321	30.1	29.6	21.4	20.8	19.4	21.0	15.2	13.0
	60대 이상	461	26.4	24.5	24.0	18.4	22.9	18.9	16.8	9.8
성연령별	남 20대	135	17.6	14.5	21.3	24.2	13.5	7.3	9.2	19.0
	남 30대	128	19.8	19.0	15.7	21.5	21.3	8.8	16.9	22.9
	남 40대	154	24.4	34.6	25.7	23.6	21.4	19.8	18.0	18.2
	남 50대	163	33.6	32.9	19.8	22.4	19.3	27.0	14.9	15.2
	남 60대 이상	220	26.0	25.1	30.2	19.7	29.4	23.6	18.8	10.4
	여 20대	133	20.8	13.6	14.4	19.5	14.3	9.6	12.0	16.8
	여 30대	117	18.0	20.7	21.5	25.6	15.6	10.1	11.0	13.6
	여 40대	151	25.4	23.9	23.2	22.9	21.0	17.5	16.1	13.2
	여 50대	158	26.6	26.3	22.9	19.3	19.6	15.2	15.4	10.8
여 60대 이상	241	26.7	24.0	18.4	17.3	17.1	14.7	15.1	9.3	

### 3. 국방 이슈 관심 키워드

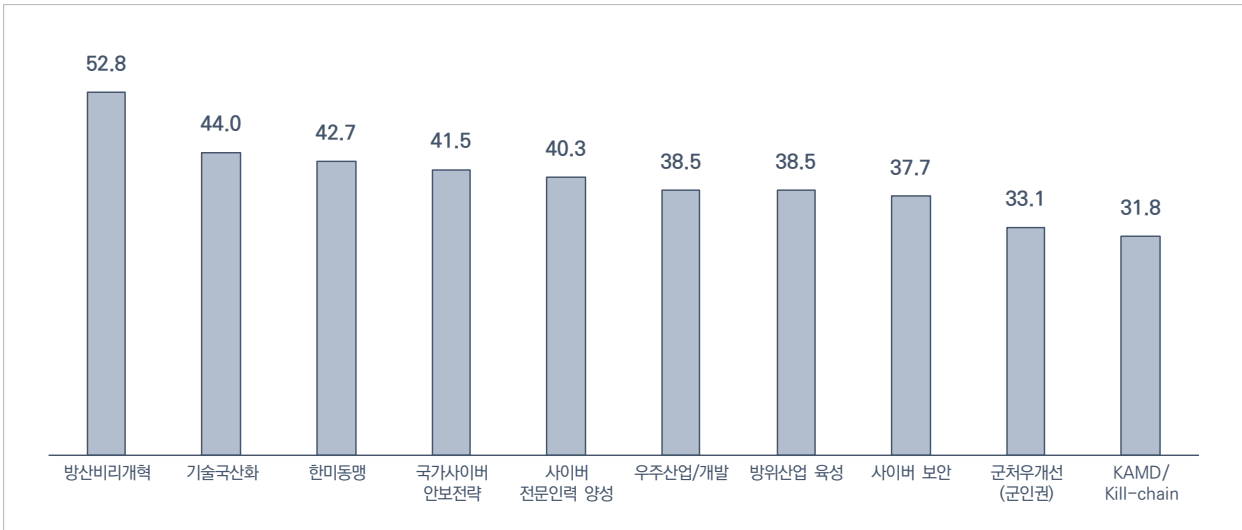
**Tip** 귀하께서는 **국방 이슈**와 관련해 제20대 대통령선거에서 우선적으로 관심을 갖고 다루어야 할 키워드는 무엇이라고 생각하십니까? 해당하는 것을 **모두** 골라주십시오.

● **국방 이슈와 관련해 가장 관심이 많은 키워드는 방산비리개혁(52.8%)과 기술국산화(44.0%)**

- 응답자들이 국방 이슈와 관련해 가장 관심 많은 키워드로 방산비리개혁(52.8%)과 기술국산화(44.0%)를 꼽는 비율이 가장 많았으며, 다음으로 한미동맹(42.7%), 국가사이버안보전략(41.5%), 사이버 전문인력 양성(40.3%), 우주산업/개발(38.5%), 방위산업 육성(38.5%), 사이버 보안(37.7%) 등 순이었음

▶ **【그림.16】 국방 이슈 관심 키워드 (Top 10)**

(단위 : % / 복수응답, n=1,600)



• **응답자 특성별 분석**

- 방산비리개혁은 50대(64.5%), 60대이상(59.3%), 남 50대(66.9%), 남 60대이상(65.1%), 여 50대(62.2%)에서 높았음
- 기술국산화는 강원제주(50.9%), 50대(53.9%), 60대이상(54.8%), 남 50대(59.1%), 남 60대이상(65.0%)에서 높았음

▶ 【표.16】 국방 이슈 관심 키워드

(복수응답, 단위 : %)

구분		완료 사례수	방산비리개혁	기술국산화	한미동맹	국가사이버 안보전략	사이버 전문인력 양성	우주산업/ 개발
[전 체]		1,600	52.8	44.0	42.7	41.5	40.3	38.5
권역별	서울	255	52.5	37.7	42.0	42.0	34.9	36.7
	경기인천	355	54.7	45.7	41.3	37.1	39.2	36.2
	부산울산경남	228	46.4	47.6	49.1	39.2	45.6	43.0
	대구경북	181	53.0	45.8	42.4	45.4	44.7	40.8
	광주전라	183	56.7	42.0	35.7	40.5	37.9	41.9
	대전세종충청	185	53.3	42.6	44.0	52.3	41.2	36.5
	강원제주	213	51.9	50.9	45.8	46.9	47.3	39.9
성별	남성	800	56.1	47.5	47.4	43.2	43.1	41.9
	여성	800	49.5	40.6	38.0	39.8	37.6	35.2
연령별	20대	268	36.9	26.6	30.8	29.6	30.5	28.0
	30대	245	43.0	32.7	38.9	34.1	32.5	35.8
	40대	305	53.1	42.3	42.9	42.0	34.1	44.5
	50대	321	64.5	53.9	46.4	44.9	46.2	42.9
	60대 이상	461	59.3	54.8	49.1	50.0	50.3	39.6
성연령별	남 20대	135	43.1	25.0	33.3	29.4	29.9	31.0
	남 30대	128	40.7	32.5	37.2	30.6	28.8	33.6
	남 40대	154	57.2	43.7	43.8	46.5	37.4	47.6
	남 50대	163	66.9	59.1	52.0	46.5	48.5	51.6
	남 60대 이상	220	65.1	65.0	61.4	55.0	59.8	43.1
	여 20대	133	30.4	28.3	28.1	29.9	31.2	24.8
	여 30대	117	45.5	32.9	40.7	37.8	36.5	38.2
	여 40대	151	49.1	40.9	41.9	37.5	30.7	41.5
	여 50대	158	62.2	48.7	40.9	43.4	44.0	34.4
여 60대 이상	241	54.1	45.7	38.1	45.5	41.7	36.5	

▶ 【표.16】 국방 이슈 관심 키워드 (계속)

(복수응답, 단위 : %)

구분		완료 사례수	방위산업 육성	사이버 보안	군처우개선 (군인권)	KAMD/Kill- chain	차세대 전투기	미중협력 /미중관계
[전 체]		1,600	38.5	37.7	33.1	31.8	31.8	31.4
권역별	서울	255	36.1	33.7	30.6	30.6	30.9	34.9
	경기인천	355	38.6	38.9	33.8	32.1	30.1	31.6
	부산울산경남	228	41.6	38.2	38.0	29.0	34.6	22.5
	대구경북	181	37.1	34.3	37.5	34.2	29.8	29.3
	광주전라	183	36.7	41.8	27.3	32.5	32.7	35.7
	대전세종충청	185	40.2	39.6	30.5	34.0	32.9	35.9
	강원제주	213	40.0	38.2	31.6	33.4	37.3	30.2
성별	남성	800	41.9	36.5	31.9	36.5	36.7	32.0
	여성	800	35.1	38.8	34.3	27.2	27.0	30.8
연령별	20대	268	24.6	39.2	29.7	25.7	24.8	27.7
	30대	245	27.6	34.9	33.8	25.1	22.1	25.0
	40대	305	38.1	36.8	34.0	29.7	34.6	33.1
	50대	321	47.1	39.2	33.3	35.9	33.4	32.3
	60대 이상	461	46.9	37.7	34.1	37.7	38.2	35.2
성연령별	남 20대	135	23.4	35.6	29.4	33.2	30.0	31.8
	남 30대	128	25.1	31.7	32.4	28.0	23.7	23.4
	남 40대	154	39.8	33.8	34.1	29.4	39.2	31.2
	남 50대	163	50.5	41.9	32.2	36.6	35.6	34.9
	남 60대 이상	220	58.9	38.0	31.5	48.1	47.5	35.5
	여 20대	133	25.9	43.1	30.1	17.8	19.2	23.2
	여 30대	117	30.3	38.3	35.3	21.9	20.5	26.7
	여 40대	151	36.3	39.8	33.9	30.0	30.1	35.1
	여 50대	158	43.7	36.5	34.4	35.2	31.2	29.8
여 60대 이상	241	36.2	37.5	36.4	28.3	29.8	35.0	

▶ 【표.16】 국방 이슈 관심 키워드 (계속)

(복수응답, 단위 : %)

구분	완료 사례수	전시작전권 환수	사이버공격 대응	징병제/ 모병제	방산수출	북미회담	주한미군
<b>[전 체]</b>	<b>1,600</b>	<b>29.5</b>	<b>29.4</b>	<b>27.2</b>	<b>24.6</b>	<b>21.5</b>	<b>20.6</b>
<b>권역별</b>	서울	255	29.7	29.4	31.0	21.6	22.8
	경기인천	355	26.2	27.9	24.2	24.8	21.7
	부산울산경남	228	30.0	30.8	29.6	30.4	22.2
	대구경북	181	29.3	30.5	24.8	24.2	26.5
	광주전라	183	34.6	29.0	27.4	21.0	25.3
	대전세종충청	185	34.0	28.5	24.4	24.4	26.9
	강원제주	213	30.0	35.4	35.3	26.5	20.9
<b>성별</b>	남성	800	33.4	31.1	29.8	27.7	21.1
	여성	800	25.7	27.7	24.6	21.6	21.8
<b>연령별</b>	20대	268	24.1	22.8	24.9	17.2	18.9
	30대	245	30.4	25.6	27.0	22.0	19.6
	40대	305	31.8	30.3	29.2	25.9	26.0
	50대	321	33.1	28.3	25.3	27.4	20.4
	60대 이상	461	28.5	35.4	28.6	27.9	22.0
<b>성연령별</b>	남 20대	135	30.1	20.0	24.6	16.4	15.7
	남 30대	128	29.0	22.1	31.3	21.7	18.5
	남 40대	154	37.0	30.7	30.6	28.5	24.6
	남 50대	163	43.0	33.3	29.9	32.9	23.9
	남 60대 이상	220	28.9	42.1	31.6	34.3	22.0
	여 20대	133	17.7	25.7	25.2	18.0	22.2
	여 30대	117	31.9	29.3	22.4	22.2	20.8
	여 40대	151	26.6	29.9	27.8	23.3	27.3
	여 50대	158	23.4	23.3	20.8	22.0	17.0
여 60대 이상	241	28.2	29.4	25.9	22.0	21.9	

## 4. 외교/안보 이슈 관심 키워드

💡

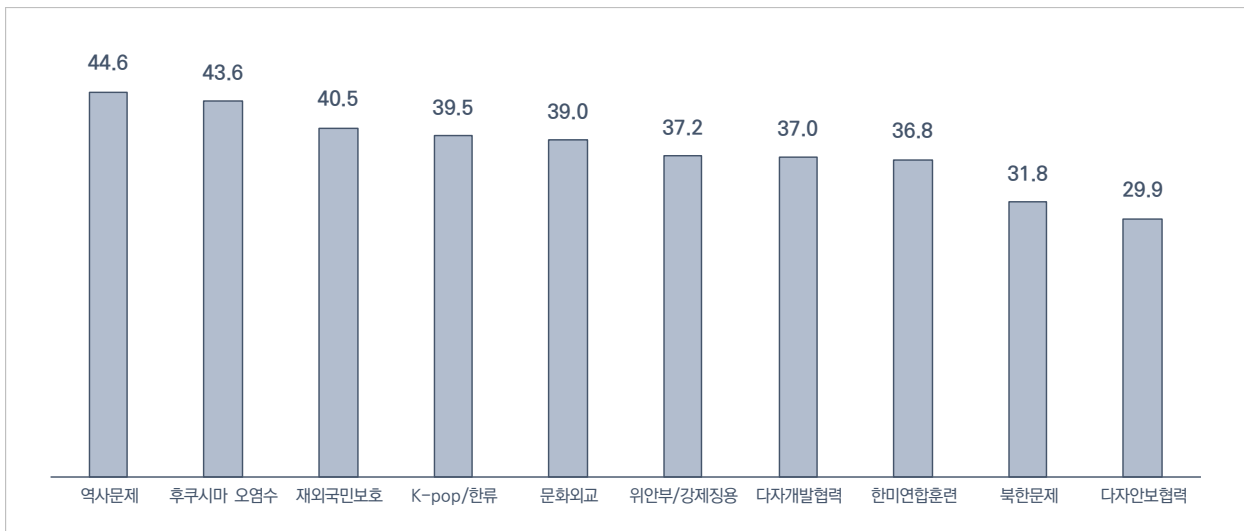
귀하께서는 **외교/안보 이슈**와 관련해 제20대 대통령선거에서 우선적으로 관심을 갖고 다루어야 할 키워드는 무엇이라고 생각하십니까? 해당하는 것을 **모두** 골라주십시오.

### 🌐 외교/안보 이슈와 관련해 가장 관심 많은 키워드는 **역사문제(44.6%)**와 **후쿠시마 오염수(43.6%)**

- 외교/안보 이슈와 관련해 응답자들 가장 관심 많은 키워드로는 역사문제(44.6%)와 후쿠시마 오염수(43.6%)를 꼽았으며, 다음으로 재외국민보호(40.5%), K-pop/한류(39.5%), 문화외교(39.0%), 위안부/강제징용(37.2%), 다자개발협력(37.0%), 한미연합훈련(36.8%) 등 순으로 높았음

### ▶ **【그림.17】** 외교/안보 이슈 관심 키워드 (Top 10)

(단위 : % / 복수응답, n=1,600)



### • 응답자 특성별 분석

- 역사문제는 대구경북(50.2%), 40대(53.6%), 50대(50.3%), 남 40대(54.3%), 남 50대(59.5%), 여 40대(52.9%)에서 높았음
- 후쿠시마 오염수는 60대이상(49.2%), 남 60대이상(50.7%), 여 60대이상(47.8%)에서 높았음

▶ **【표.17】 외교/안보 이슈 관심 키워드**

(복수응답, 단위 : %)

구분	완료 사례수	역사문제	후쿠시마 오염수	재외 국민보호	K-pop/한류	문화외교	위안부/강제징용	다자 개발협력	
<b>[전 체]</b>	<b>1,600</b>	<b>44.6</b>	<b>43.6</b>	<b>40.5</b>	<b>39.5</b>	<b>39.0</b>	<b>37.2</b>	<b>37.0</b>	
권역별	서울	255	40.7	38.0	36.2	36.8	35.8	33.3	39.7
	경기인천	355	44.4	45.1	36.1	37.5	39.1	35.6	33.8
	부산울산경남	228	43.9	47.3	40.8	39.9	41.5	43.4	37.4
	대구경북	181	50.2	45.9	48.0	44.1	34.8	36.3	37.5
	광주전라	183	44.0	42.7	41.6	38.5	41.1	37.4	36.8
	대전세종충청	185	47.8	40.6	49.5	43.8	42.6	36.8	40.2
	강원제주	213	46.7	46.9	47.6	45.5	39.2	46.3	38.8
성별	남성	800	45.2	43.9	43.8	40.3	38.8	37.6	40.2
	여성	800	44.1	43.2	37.2	38.7	39.1	36.8	33.8
연령별	20대	268	31.2	36.9	24.0	32.1	29.0	33.7	24.4
	30대	245	38.9	36.9	24.9	32.3	28.7	33.6	28.3
	40대	305	53.6	43.1	34.9	40.5	39.9	35.6	34.8
	50대	321	50.3	46.7	52.6	43.9	46.4	41.0	41.2
	60대 이상	461	46.3	49.2	53.8	44.1	44.8	39.5	47.6
성연령별	남 20대	135	26.7	42.7	26.4	27.8	25.2	28.8	26.3
	남 30대	128	35.4	31.1	23.5	30.0	29.5	28.2	27.4
	남 40대	154	54.3	42.7	36.1	44.8	41.4	40.7	36.3
	남 50대	163	59.5	46.4	56.7	50.8	44.3	45.4	49.0
	남 60대 이상	220	46.8	50.7	62.9	44.2	47.6	41.2	53.1
	여 20대	133	35.9	30.7	21.5	36.7	33.1	39.0	22.4
	여 30대	117	42.6	43.0	26.5	34.9	27.9	39.4	29.3
	여 40대	151	52.9	43.5	33.7	36.2	38.4	30.5	33.3
여 50대	158	41.3	47.0	48.7	37.1	48.5	36.7	33.7	
여 60대 이상	241	45.8	47.8	45.6	44.0	42.3	38.1	42.7	

▶ **【표.17】 외교/안보 이슈 관심 키워드 (계속)**

(복수응답, 단위 : %)

구분	완료 사례수	한미연합 훈련	북한문제	다자안보 협력	국가브랜드	주한미군 지위협정	사드갈등	전시작전권 환수	
<b>[전 체]</b>	<b>1,600</b>	<b>36.8</b>	<b>31.8</b>	<b>29.9</b>	<b>29.8</b>	<b>29.0</b>	<b>28.9</b>	<b>26.2</b>	
권역별	서울	255	37.2	32.2	28.3	28.7	25.9	31.3	23.5
	경기인천	355	34.4	31.6	28.7	31.8	27.8	25.9	26.0
	부산울산경남	228	45.2	34.1	30.7	28.8	28.2	30.4	25.8
	대구경북	181	38.6	32.1	29.8	24.3	29.2	30.9	21.5
	광주전라	183	30.9	27.7	29.4	27.8	32.8	29.2	32.7
	대전세종충청	185	34.4	32.2	35.1	32.2	36.1	29.4	27.6
	강원제주	213	37.8	31.8	31.9	34.4	28.8	29.1	32.8
성별	남성	800	39.2	33.8	32.9	31.9	33.1	29.4	26.8
	여성	800	34.4	29.9	27.0	27.6	25.1	28.4	25.6
연령별	20대	268	30.5	27.0	17.7	19.5	21.4	21.9	16.4
	30대	245	32.0	24.2	20.4	27.7	22.8	29.6	16.7
	40대	305	34.6	32.5	26.9	31.9	33.3	33.3	26.5
	50대	321	38.5	35.9	37.3	31.8	31.3	26.0	33.3
	60대 이상	461	43.3	35.6	39.2	34.4	32.7	32.0	32.1
성연령별	남 20대	135	34.2	33.7	19.1	18.5	28.1	24.1	13.1
	남 30대	128	31.3	20.8	19.6	30.5	25.0	30.6	13.8
	남 40대	154	36.3	35.6	25.7	31.0	34.4	33.6	29.4
	남 50대	163	41.6	37.4	43.4	35.2	37.1	22.9	37.8
	남 60대 이상	220	47.3	37.3	47.0	40.0	37.1	34.1	33.7
	여 20대	133	26.6	19.7	16.2	20.5	14.3	19.6	19.9
	여 30대	117	32.8	27.9	21.2	24.7	20.5	28.6	19.7
	여 40대	151	32.9	29.3	28.2	32.8	32.2	33.0	23.6
여 50대	158	35.4	34.4	31.4	28.5	25.6	29.1	28.9	
여 60대 이상	241	39.7	34.0	32.1	29.3	28.7	30.1	30.6	

▶ 【표.17】 외교/안보 이슈 관심 키워드 (계속)

(복수응답, 단위 : %)

구분	완료 사례수	신남방/ 신북방정책	재외국민 선거	동북아 지역 안보	문화공정	인도적 지원	미중패권경 쟁	반중여론	
[전 체]	1,600	25.6	24.8	24.6	24.3	24.1	23.1	22.0	
권역별	서울	255	24.3	25.0	25.9	18.4	23.9	24.7	20.4
	경기인천	355	25.6	24.3	21.4	25.9	21.1	20.5	21.3
	부산울산경남	228	26.3	24.5	24.5	29.0	22.9	27.6	24.1
	대구경북	181	23.3	21.5	22.8	22.1	27.6	22.1	19.3
	광주전라	183	28.3	24.4	26.3	23.9	25.5	20.1	23.4
	대전세종충청	185	29.2	29.6	29.1	24.5	29.8	25.9	25.8
	강원제주	213	20.2	24.3	32.5	26.3	25.3	22.1	19.8
성별	남성	800	29.5	29.5	25.1	26.3	26.8	24.9	22.2
	여성	800	21.8	20.1	24.2	22.2	21.4	21.4	21.8
연령별	20대	268	18.2	18.5	11.5	21.3	15.7	15.5	16.8
	30대	245	17.3	21.6	15.9	20.4	17.8	17.0	22.3
	40대	305	28.8	36.3	27.2	25.3	28.2	24.1	26.0
	50대	321	32.8	23.3	28.8	22.2	28.3	29.3	21.7
	60대 이상	461	27.6	23.9	32.7	28.8	26.9	26.1	22.6
성연령별	남 20대	135	22.7	20.6	10.4	18.9	17.1	16.8	14.0
	남 30대	128	19.7	22.1	16.0	17.6	20.3	16.9	22.7
	남 40대	154	30.3	42.3	26.9	26.0	32.6	25.6	26.9
	남 50대	163	38.8	30.5	28.0	26.2	26.7	32.1	21.9
	남 60대 이상	220	32.5	30.3	36.7	36.5	32.9	29.1	24.4
	여 20대	133	13.3	16.2	12.7	23.8	14.2	14.2	19.9
	여 30대	117	14.7	21.0	15.8	23.5	15.2	17.2	21.9
	여 40대	151	27.2	30.3	27.5	24.7	23.7	22.6	25.1
여 50대	158	26.9	16.3	29.7	18.2	29.8	26.5	21.5	
여 60대 이상	241	23.2	18.2	29.0	21.9	21.4	23.5	20.9	

▶ 【표.17】 외교/안보 이슈 관심 키워드 (계속)

(복수응답, 단위 : %)

구분	완료 사례수	정상회담	쿼드	ODA(공적 개발원조)	중견국외교 (믹타)	한미미사일 지침	GSOMIA (군사정보보 호협정)	한상 네트워크	
[전 체]	1,600	21.0	20.5	20.4	18.2	18.0	15.1	13.2	
권역별	서울	255	20.4	19.7	15.3	19.2	21.2	14.1	16.5
	경기인천	355	19.5	21.7	21.1	17.1	16.1	14.4	10.5
	부산울산경남	228	24.0	18.4	19.3	16.2	16.4	14.5	14.5
	대구경북	181	17.0	22.1	19.3	19.3	16.0	13.8	8.8
	광주전라	183	21.7	21.3	22.9	17.6	20.7	18.6	16.8
	대전세종충청	185	23.2	18.5	28.0	24.0	17.9	17.4	14.6
	강원제주	213	24.7	22.0	19.2	14.2	21.6	17.1	12.2
성별	남성	800	21.9	21.6	21.9	18.9	19.9	15.3	13.8
	여성	800	20.0	19.4	18.9	17.6	16.1	15.0	12.6
연령별	20대	268	22.6	16.1	10.6	14.6	13.4	12.5	8.6
	30대	245	16.9	20.9	14.9	20.2	18.3	12.1	9.7
	40대	305	20.3	20.2	23.4	19.7	16.8	18.4	14.0
	50대	321	18.8	17.4	23.4	16.7	16.2	13.0	12.3
	60대 이상	461	23.9	25.3	25.2	19.5	22.4	17.7	17.9
성연령별	남 20대	135	21.3	16.3	6.8	13.9	12.8	11.4	8.1
	남 30대	128	16.3	21.8	15.2	23.2	21.3	8.3	9.8
	남 40대	154	19.6	15.0	21.5	21.3	14.9	17.8	12.1
	남 50대	163	22.0	19.3	29.4	19.1	20.1	13.1	12.2
	남 60대 이상	220	26.9	31.1	30.8	18.2	26.8	21.5	21.9
	여 20대	133	24.0	15.8	14.6	15.3	14.1	13.6	9.1
	여 30대	117	17.5	19.9	14.7	17.1	15.2	16.1	9.5
	여 40대	151	20.9	25.3	25.3	18.1	18.7	19.0	16.0
여 50대	158	15.6	15.5	17.5	14.3	12.3	12.9	12.3	
여 60대 이상	241	21.3	20.0	20.2	20.8	18.4	14.3	14.2	



## 5. 통상 이슈 관심 키워드

💡

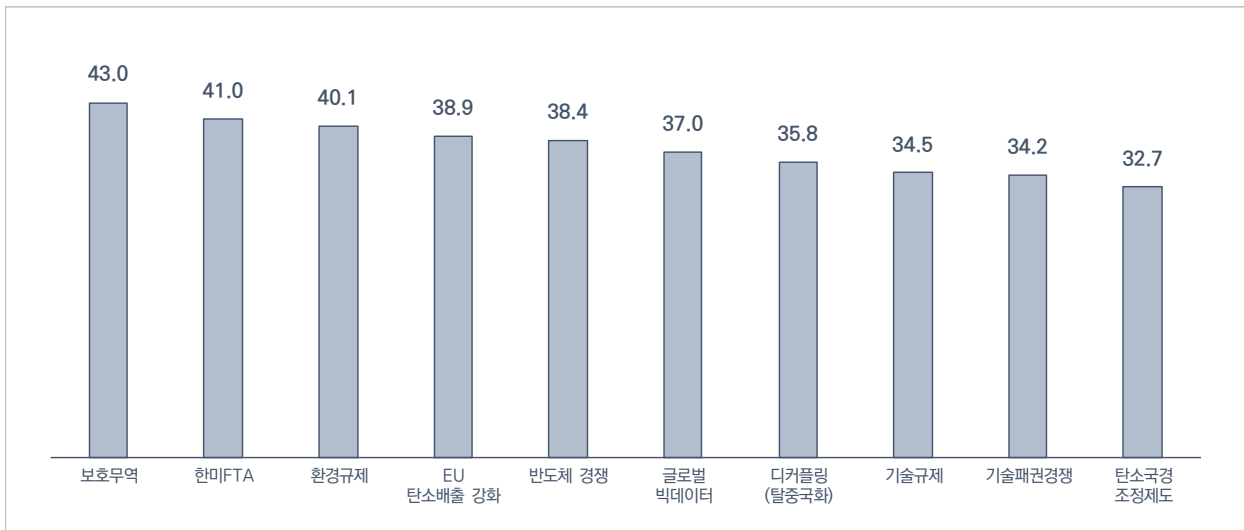
귀하께서는 **통상 이슈**와 관련해 제20대 대통령선거에서 우선적으로 관심을 갖고 다루어야 할 키워드는 무엇이라고 생각하십니까? 해당하는 것을 **모두** 골라주십시오.

### 🌐 통상 이슈와 관련해 가장 관심 많은 키워드는 보호무역(43.0%)과 한미FTA(41.0%)

- 통상 이슈와 관련해 우선적으로 관심을 갖고 다루어야 할 키워드로 보호무역(43.0%)과 한미FTA(41.0%)를 꼽는 응답이 가장 많았음
- 다음으로 환경규제(40.1%), EU 탄소배출 강화(38.9%), 반도체 경쟁(38.4%), 글로벌 빅데이터(37.0%), 디커플링(탈중국화)(35.8%), 기술규제(34.5%) 등 순이었음

### ▶ [그림.18] 통상 이슈 관심 키워드 (Top 10)

(단위 : % / 복수응답, n=1,600)



### • 응답자 특성별 분석

- 보호무역은 대구경북(49.7%), 60대이상(49.0%), 남 40대(51.1%), 남 50대(50.6%), 남 60대 이상(53.1%)에서 높았음
- 한미FTA는 대전세종충청(49.9%), 50대(46.5%), 60대이상(46.0%), 남 40대(50.1%), 남 50대 (46.1%), 남 60대이상(48.0%), 여 50대(46.9%)에서 높았음
- 환경규제는 부산울산경남(44.7%), 남 60대이상(50.4%)에서 높았음

▶ 【표.18】 통상 이슈 관심 키워드

(복수응답, 단위 : %)

구분	완료 사례수	보호무역	한미FTA	환경규제	EU 탄소배출 강화	반도체 경쟁	
<b>[전 체]</b>	<b>1,600</b>	<b>43.0</b>	<b>41.0</b>	<b>40.1</b>	<b>38.9</b>	<b>38.4</b>	
권역별	서울	255	41.5	37.7	32.6	35.7	35.4
	경기인천	355	45.1	43.7	40.6	37.0	37.4
	부산울산경남	228	37.0	36.9	44.7	44.9	40.9
	대구경북	181	49.7	38.0	41.9	42.5	41.4
	광주전라	183	41.8	39.3	42.1	40.8	40.5
	대전세종충청	185	42.6	49.9	41.0	35.4	36.4
	강원제주	213	43.6	39.0	41.4	41.4	43.2
성별	남성	800	46.1	42.2	40.6	38.4	38.6
	여성	800	39.9	39.7	39.5	39.4	38.2
연령별	20대	268	31.8	31.7	34.6	30.0	29.8
	30대	245	35.0	29.2	32.4	32.3	33.3
	40대	305	47.0	45.6	41.1	39.4	39.0
	50대	321	46.5	46.5	44.0	44.2	42.9
	60대 이상	461	49.0	46.0	44.0	43.8	42.8
성연령별	남 20대	135	34.6	35.7	32.4	28.3	31.7
	남 30대	128	35.8	25.5	31.6	32.1	28.2
	남 40대	154	51.1	50.1	38.1	36.2	39.3
	남 50대	163	50.6	46.1	43.8	46.4	43.0
	남 60대 이상	220	53.1	48.0	50.4	44.4	45.4
	여 20대	133	28.8	27.5	37.0	31.7	27.8
	여 30대	117	34.1	33.1	33.3	32.5	38.7
	여 40대	151	42.9	41.2	44.2	42.5	38.7
여 50대	158	42.5	46.9	44.1	42.1	42.9	
여 60대 이상	241	45.3	44.3	38.2	43.3	40.5	

▶ 【표.18】 통상 이슈 관심 키워드 (계속)

(복수응답, 단위 : %)

구분	완료 사례수	글로벌 빅데이터	디커플링 (탈중국화)	기술규제	기술패권경쟁	탄소국경 조정제도	
<b>[전 체]</b>	<b>1,600</b>	<b>37.0</b>	<b>35.8</b>	<b>34.5</b>	<b>34.2</b>	<b>32.7</b>	
권역별	서울	255	33.7	37.2	34.9	31.0	33.7
	경기인천	355	37.2	36.1	35.2	32.1	30.4
	부산울산경남	228	38.3	34.6	30.7	34.7	32.8
	대구경북	181	38.1	31.4	29.8	37.0	28.8
	광주전라	183	36.9	30.4	36.4	39.8	27.8
	대전세종충청	185	38.4	41.9	40.4	37.3	44.3
	강원제주	213	39.1	38.1	32.7	35.0	37.0
성별	남성	800	35.5	40.3	36.1	36.5	35.2
	여성	800	38.4	31.3	32.9	31.9	30.3
연령별	20대	268	23.6	26.1	22.9	14.3	27.3
	30대	245	28.0	25.0	30.6	22.5	27.2
	40대	305	36.2	38.3	36.9	38.9	35.4
	50대	321	46.5	40.5	39.3	40.7	32.2
	60대 이상	461	43.8	42.3	38.7	44.8	37.5
성연령별	남 20대	135	21.8	26.9	23.7	14.9	28.7
	남 30대	128	24.7	25.2	32.0	22.1	29.3
	남 40대	154	30.6	42.2	43.5	37.0	39.0
	남 50대	163	45.0	48.3	39.3	44.8	36.2
	남 60대 이상	220	47.3	50.6	39.3	52.7	39.4
	여 20대	133	25.4	25.1	21.9	13.6	25.8
	여 30대	117	31.6	24.8	29.1	23.0	25.0
	여 40대	151	41.7	34.5	30.4	40.8	31.8
여 50대	158	48.0	32.9	39.3	36.7	28.3	
여 60대 이상	241	40.7	34.9	38.1	37.8	35.7	

▶ 【표.18】 통상 이슈 관심 키워드 (계속)

(복수응답, 단위 : %)

구분	완료 사례수	디지털세	수출입규제	RCEP/CPTPP	동아시아FTA	비관세규제	
<b>[전 체]</b>	<b>1,600</b>	<b>31.7</b>	<b>30.6</b>	<b>26.4</b>	<b>26.2</b>	<b>26.1</b>	
권역별	서울	255	34.5	32.1	28.6	22.7	25.1
	경기인천	355	28.1	26.2	25.3	26.1	24.2
	부산울산경남	228	29.8	33.2	24.4	26.5	28.5
	대구경북	181	28.6	30.8	29.9	27.1	28.6
	광주전라	183	35.9	29.4	25.4	28.1	27.5
	대전세종충청	185	40.1	36.1	26.6	27.7	26.6
	강원제주	213	29.3	34.2	25.2	30.5	26.4
성별	남성	800	34.5	30.4	31.3	27.6	27.0
	여성	800	28.9	30.7	21.6	24.7	25.3
연령별	20대	268	24.8	24.0	18.4	18.0	13.4
	30대	245	24.1	30.4	18.6	20.5	23.3
	40대	305	38.2	34.2	25.5	32.2	27.1
	50대	321	35.4	33.0	31.0	29.7	30.8
	60대 이상	461	33.2	30.7	32.7	27.8	31.7
성연령별	남 20대	135	23.8	28.0	23.6	17.1	12.1
	남 30대	128	24.1	26.2	19.3	18.0	23.5
	남 40대	154	44.0	30.3	23.7	31.0	24.5
	남 50대	163	40.9	34.3	39.5	32.2	31.7
	남 60대 이상	220	36.5	31.6	42.3	34.5	37.1
	여 20대	133	25.9	19.9	12.9	19.0	14.7
	여 30대	117	24.1	34.8	18.0	23.2	23.0
	여 40대	151	32.4	38.1	27.3	33.4	29.7
여 50대	158	30.0	31.7	22.7	27.1	29.8	
여 60대 이상	241	30.2	29.8	23.9	21.9	26.8	

▶ 【표.18】 통상 이슈 관심 키워드 (계속)

(복수응답, 단위 : %)

구분	완료 사례수	초국가 전자상거래	디지털 전환	한중FTA	유럽 그린딜	USMCA 환경기준 강화	
<b>[전 체]</b>	<b>1,600</b>	<b>23.2</b>	<b>22.7</b>	<b>21.9</b>	<b>20.7</b>	<b>18.6</b>	
권역별	서울	255	23.5	21.6	16.4	18.7	21.2
	경기인천	355	22.8	21.4	23.4	20.6	16.3
	부산울산경남	228	22.4	23.3	21.4	20.7	16.7
	대구경북	181	20.9	22.0	19.8	18.2	23.2
	광주전라	183	26.2	23.7	24.4	21.8	18.0
	대전세종충청	185	24.5	26.8	26.4	25.2	21.3
	강원제주	213	23.3	25.3	24.2	23.0	15.9
성별	남성	800	26.3	21.6	22.9	22.8	20.3
	여성	800	20.2	23.8	20.8	18.7	17.0
연령별	20대	268	16.2	16.0	12.9	18.8	18.0
	30대	245	22.1	18.9	17.5	22.2	14.8
	40대	305	25.1	26.7	24.8	24.9	20.8
	50대	321	26.3	27.0	25.6	22.0	15.3
	60대 이상	461	24.8	23.4	25.2	17.6	21.9
성연령별	남 20대	135	18.7	14.8	10.4	20.4	19.8
	남 30대	128	22.5	13.2	16.9	26.3	15.0
	남 40대	154	26.1	25.5	29.2	25.5	19.2
	남 50대	163	28.8	25.7	26.4	22.8	18.9
	남 60대 이상	220	31.7	25.4	27.8	20.5	25.4
	여 20대	133	13.6	17.2	15.4	17.1	16.0
	여 30대	117	21.6	25.0	18.1	17.8	14.5
	여 40대	151	24.2	28.0	20.5	24.4	22.4
여 50대	158	23.7	28.2	24.7	21.2	11.7	
여 60대 이상	241	18.6	21.7	22.8	15.0	18.9	

## V. 산업자원/건설교통 영역

### 1. 산업자원/건설교통 영역 정책이슈 관심도

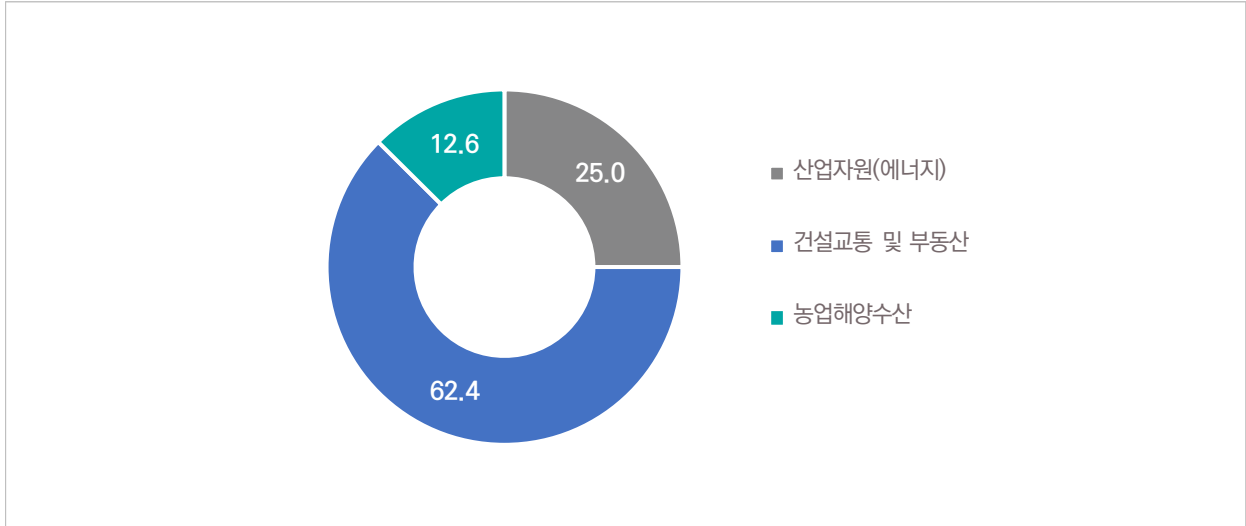
**문** 그렇다면, 산업자원/건설교통 영역의 주요 이슈 중 제20대 대통령선거에서 우선적으로 관심을 갖고 다루어야 할 이슈는 무엇이라고 생각하십니까? 가장 중요하다고 생각하는 한 가지만 골라주십시오.

#### ● 산업자원/건설교통 영역 정책이슈 중 건설교통 및 부동산(62.4%)에 대해 관심 높아

- 응답자 10명 중 6명(62.4%)은 산업자원/건설교통 영역의 주요 이슈 중 건설교통 및 부동산을 제20대 대선에서 우선적으로 관심을 갖고 다루어야 할 이슈로 꼽았음
- 다음으로 산업자원(에너지)(25.0%), 농업해양수산(12.6%) 순이었음

▶ **【그림.19】 산업자원/건설교통 영역 정책이슈 관심도**

(단위 : % / n=1,600)



- 응답자 특성별 분석
  - 건설교통 및 부동산은 경기인천(66.8%), 대전세종충청(68.1%), 60대이상(66.8%), 남 60대이상(68.1%)에서 높았음
  - 산업자원(에너지)는 대구경북(29.3%), 강원제주(29.5%), 남 50대(32.6%)에서 높았음
  - 농업해양수산은 20대(16.9%), 남 20대(19.2%)에서 높았음

▶ 【표.19】 산업자원/건설교통 영역 정책이슈 관심도

(단위 : %)

구분		완료 사례수	산업자원(에너지)	건설교통 및 부동산	농업해양수산
[전 체]		1,600	25.0	62.4	12.6
권역별	서울	255	25.9	60.7	13.3
	경기인천	355	21.7	66.8	11.5
	부산울산경남	228	25.9	61.9	12.2
	대구경북	181	29.3	54.8	16.0
	광주전라	183	28.6	56.6	14.8
	대전세종충청	185	22.8	68.1	9.1
	강원제주	213	29.5	57.3	13.2
성별	남성	800	25.3	62.7	12.1
	여성	800	24.7	62.2	13.0
연령별	20대	268	24.8	58.4	16.9
	30대	245	23.9	62.1	14.0
	40대	305	25.7	62.5	11.7
	50대	321	26.5	59.7	13.7
	60대 이상	461	24.3	66.8	8.9
성연령별	남 20대	135	21.6	59.1	19.2
	남 30대	128	26.2	61.4	12.4
	남 40대	154	23.4	66.0	10.6
	남 50대	163	32.6	56.2	11.2
	남 60대 이상	220	23.2	68.1	8.7
	여 20대	133	28.1	57.6	14.3
	여 30대	117	21.4	62.8	15.8
	여 40대	151	28.0	59.1	12.9
	여 50대	158	20.5	63.2	16.2
	여 60대 이상	241	25.2	65.7	9.1

## 2. 산업자원(에너지) 이슈 관심 키워드

비고

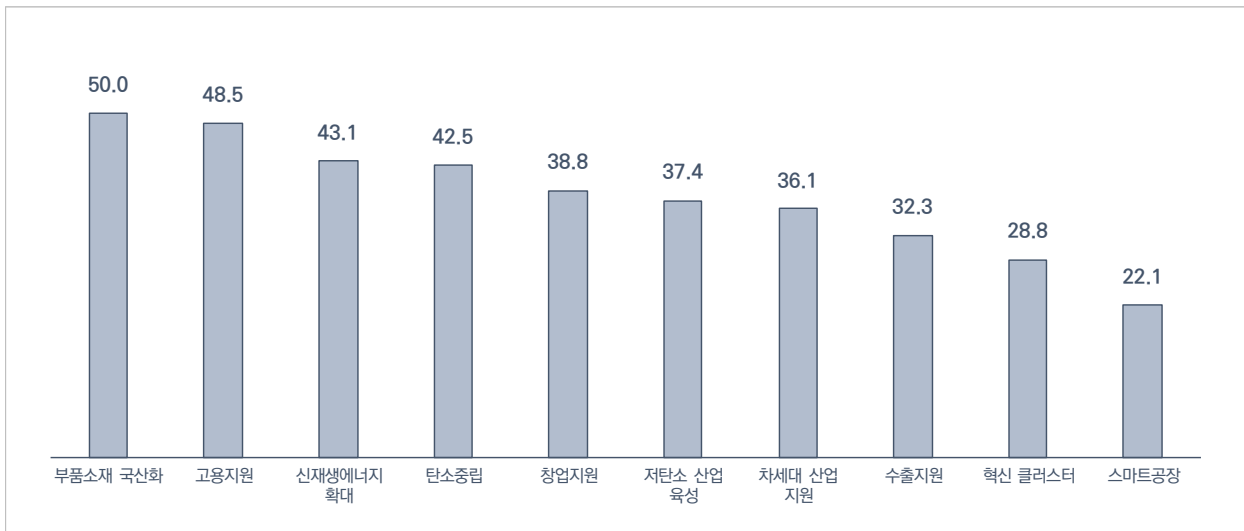
귀하께서는 **산업자원(에너지) 이슈**와 관련해 제20대 대통령선거에서 우선적으로 관심을 갖고 다루어야 할 키워드는 무엇이라고 생각하십니까? 해당하는 것을 **모두** 골라주십시오.

### ● 산업자원(에너지) 이슈와 관련해 관심도가 가장 높은 키워드는 **부품소재 국산화(50.0%)**와 **고용지원(48.5%)**

- 산업자원(에너지) 이슈와 관련해 가장 관심 있는 키워드로는 부품소재 국산화(50.0%)와 고용지원(48.5%)에 대한 응답 비율이 가장 높았음
- 다음으로 신재생에너지 확대(43.1%), 탄소중립(42.5%), 창업지원(38.8%), 저탄소 산업 육성(37.4%), 차세대 산업 지원(36.1%), 수출지원(32.3%) 등 순이었음

#### ▶ 【그림.20】 산업자원(에너지) 이슈 관심 키워드 (Top 10)

(단위 : % / 복수응답, n=1,600)



#### • 응답자 특성별 분석

- 부품소재 국산화는 50대(56.6%), 60대이상(56.8%), 남 50대(63.3%), 남 60대이상(63.9%)에서 높았음
- 고용지원은 부산울산경남(54.6%), 강원제주(53.8%), 남 50대(55.5%), 남 60대이상(54.7%)에서 높았음

▶ **【표.20】 산업자원(에너지) 이슈 관심 키워드**

(복수응답, 단위 : %)

구분	완료 사례수	부품소재 국산화	고용지원	신재생에너지 확대	탄소중립	창업지원	저탄소 산업 육성	
<b>[전 체]</b>	<b>1,600</b>	<b>50.0</b>	<b>48.5</b>	<b>43.1</b>	<b>42.5</b>	<b>38.8</b>	<b>37.4</b>	
권역별	서울	255	44.7	38.0	36.8	45.1	36.8	37.3
	경기인천	355	53.3	51.3	40.6	39.2	35.2	36.4
	부산울산경남	228	50.4	54.6	45.2	41.6	42.3	33.8
	대구경북	181	51.3	48.6	50.3	45.8	43.0	39.8
	광주전라	183	44.6	45.5	44.6	44.4	40.5	36.7
	대전세종충청	185	53.2	50.9	48.1	45.6	43.9	41.4
	강원제주	213	50.2	53.8	49.0	38.7	35.9	43.6
성별	남성	800	54.6	49.2	42.5	43.2	41.0	38.1
	여성	800	45.5	47.9	43.7	41.7	36.6	36.6
연령별	20대	268	41.5	42.4	29.3	38.0	37.4	30.8
	30대	245	42.2	48.4	39.3	40.5	38.8	31.9
	40대	305	47.0	45.2	41.7	46.0	41.1	37.0
	50대	321	56.6	52.2	53.3	43.9	38.1	36.7
	60대 이상	461	56.8	51.9	47.3	42.9	38.6	44.8
성연령별	남 20대	135	44.3	42.3	24.7	37.2	37.5	28.4
	남 30대	128	44.1	47.3	34.0	43.3	36.2	35.2
	남 40대	154	50.6	42.5	39.4	47.4	46.7	32.9
	남 50대	163	63.3	55.5	59.0	42.3	39.6	40.0
	남 60대 이상	220	63.9	54.7	49.4	44.9	43.2	48.3
	여 20대	133	38.5	42.5	34.2	38.8	37.2	33.3
	여 30대	117	40.1	49.7	44.9	37.6	41.7	28.5
	여 40대	151	43.4	47.9	44.1	44.7	35.5	41.1
여 50대	158	50.0	49.0	47.7	45.4	36.7	33.6	
여 60대 이상	241	50.3	49.4	45.5	41.2	34.5	41.6	

▶ **【표.20】 산업자원(에너지) 이슈 관심 키워드 (계속)**

(복수응답, 단위 : %)

구분	완료 사례수	차세대 산업 지원	수출지원	혁신 클러스터	스마트공장	물류유통지원	탈원전	
<b>[전 체]</b>	<b>1,600</b>	<b>36.1</b>	<b>32.3</b>	<b>28.8</b>	<b>22.1</b>	<b>21.8</b>	<b>14.2</b>	
권역별	서울	255	33.8	30.2	34.0	25.0	19.6	14.5
	경기인천	355	33.5	33.2	25.6	21.1	21.1	13.2
	부산울산경남	228	38.8	28.8	28.4	20.3	20.9	15.7
	대구경북	181	43.6	35.9	25.9	20.5	22.7	12.7
	광주전라	183	33.6	30.8	32.2	23.8	24.3	15.1
	대전세종충청	185	37.0	37.4	31.2	21.7	25.4	15.4
	강원제주	213	42.4	30.3	23.4	23.7	22.1	13.4
성별	남성	800	37.4	33.1	31.8	21.2	20.9	12.4
	여성	800	34.9	31.6	25.8	23.0	22.6	16.0
연령별	20대	268	27.5	25.9	34.2	21.3	13.2	11.5
	30대	245	32.4	35.4	32.3	23.4	23.3	16.7
	40대	305	34.5	33.6	28.9	21.7	20.6	15.5
	50대	321	37.5	30.8	22.9	20.9	21.1	13.9
	60대 이상	461	43.4	34.8	27.5	23.0	27.3	14.0
성연령별	남 20대	135	30.1	25.9	38.1	18.2	15.0	9.9
	남 30대	128	29.4	32.4	31.6	18.4	18.5	9.1
	남 40대	154	29.9	31.3	28.9	21.3	19.5	12.6
	남 50대	163	41.9	32.6	27.4	22.1	17.1	15.9
	남 60대 이상	220	48.5	39.7	32.9	24.1	29.8	13.4
	여 20대	133	24.7	25.9	30.1	24.6	11.3	13.2
	여 30대	117	35.5	38.5	33.0	28.7	28.4	24.8
	여 40대	151	39.1	36.0	28.9	22.1	21.6	18.4
여 50대	158	33.1	29.1	18.5	19.7	25.0	11.9	
여 60대 이상	241	38.9	30.4	22.7	22.0	25.1	14.4	

### 3. 건설교통 및 부동산 이슈 관심 키워드

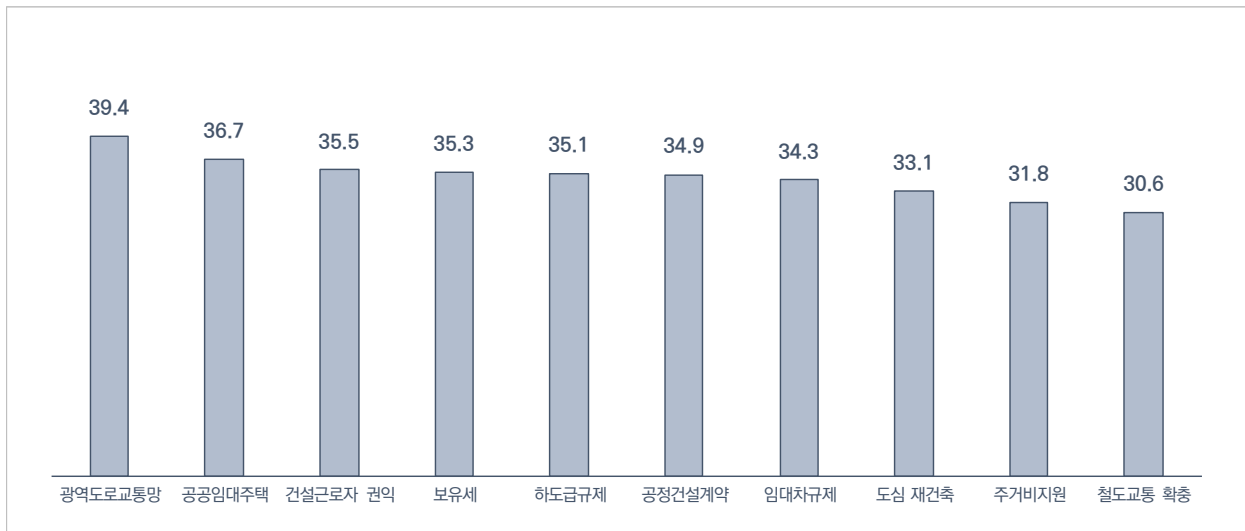
**Tip** 귀하께서는 **건설교통 및 부동산 이슈**와 관련해 제20대 대통령선거에서 우선적으로 관심을 갖고 다루어야 할 키워드는 무엇이라고 생각하십니까? 해당하는 것을 **모두** 골라주십시오.

● **건설교통 및 부동산 이슈와 관련해 관심도가 가장 높은 키워드는 광역도로교통망 확충(39.4%)과 공공임대주택(36.7%)**

- 건설교통 및 부동산 이슈와 관련한 키워드 중 광역도로교통망 확충(39.4%)과 공공임대주택(36.7%)에 대한 관심도가 가장 높았음
- 다음으로는 건설근로자 권익보호(35.5%), 보유세(35.3%), 하도급규제(35.1%), 공정건설계약(34.9%), 임대차규제(34.3%), 도심 재건축(33.1%) 등 순이었음

▶ **【그림.21】 건설교통 및 부동산 이슈 관심 키워드 (Top 10)**

(단위 : % / 복수응답, n=1,600)



• **응답자 특성별 분석**

- 광역도로교통망 확충은 강원제주(45.1%), 50대(48.7%), 60대이상(51.6%), 남 50대(52.9%), 남 60대이상(63.1%)에서 높았음
- 공공임대주택은 강원제주(46.5%), 50대(48.0%), 60대이상(43.8%), 남 50대(51.8%), 남 60대이상(47.8%), 여 50대(44.3%)에서 높았음



▶ 【표.21】 건설교통 및 부동산 이슈 관심 키워드

(복수응답, 단위 : %)

구분	완료 사례수	광역도로 교통망 확충	공공임대주택	건설근로자 권익보호	보유세	하도급규제	공정건설계약
<b>[전 체]</b>	<b>1,600</b>	<b>39.4</b>	<b>36.7</b>	<b>35.5</b>	<b>35.3</b>	<b>35.1</b>	<b>34.9</b>
권역별	서울	255	31.4	30.7	28.6	32.1	31.7
	경기인천	355	38.3	32.2	33.3	31.9	33.8
	부산울산경남	228	44.1	42.3	37.3	38.3	35.0
	대구경북	181	44.8	39.7	39.2	42.0	38.6
	광주전라	183	38.9	41.2	37.9	38.3	34.3
	대전세종충청	185	42.9	42.2	42.5	36.2	36.9
	강원제주	213	45.1	46.5	44.2	38.6	40.7
성별	남성	800	42.4	36.5	34.4	37.0	39.3
	여성	800	36.4	37.0	36.6	33.6	31.0
연령별	20대	268	27.3	24.6	28.3	28.7	21.5
	30대	245	28.5	28.5	28.2	31.8	31.5
	40대	305	30.6	31.7	37.5	29.9	36.3
	50대	321	48.7	48.0	43.2	39.2	39.2
	60대 이상	461	51.6	43.8	37.2	41.8	41.7
성연령별	남 20대	135	24.2	22.7	26.5	29.2	23.2
	남 30대	128	29.2	25.0	26.2	30.1	38.2
	남 40대	154	29.4	26.5	35.6	34.8	39.1
	남 50대	163	52.9	51.8	45.9	41.6	41.6
	남 60대 이상	220	63.1	47.8	35.2	44.0	49.0
	여 20대	133	30.6	26.5	30.2	28.1	19.6
	여 30대	117	27.8	32.3	30.3	33.6	24.3
	여 40대	151	31.7	36.9	39.5	24.9	33.5
여 50대	158	44.5	44.3	40.5	36.8	36.8	
여 60대 이상	241	41.2	40.3	39.0	39.7	35.1	

▶ 【표.21】 건설교통 및 부동산 이슈 관심 키워드 (계속)

(복수응답, 단위 : %)

구분	완료 사례수	임대차규제	도심 재건축	주거비지원	철도교통 확충	거래세	수도권 GTX 확충
<b>[전 체]</b>	<b>1,600</b>	<b>34.3</b>	<b>33.1</b>	<b>31.8</b>	<b>30.6</b>	<b>30.4</b>	<b>28.4</b>
권역별	서울	255	33.2	39.6	29.7	28.2	31.7
	경기인천	355	34.4	32.9	28.8	28.2	29.2
	부산울산경남	228	32.0	34.3	36.8	31.8	27.1
	대구경북	181	33.1	29.2	30.8	30.3	30.8
	광주전라	183	32.5	25.6	35.5	29.4	35.6
	대전세종충청	185	41.2	33.7	33.1	40.2	28.7
	강원제주	213	36.6	25.0	35.1	34.0	28.4
성별	남성	800	36.4	37.1	31.4	32.1	32.8
	여성	800	32.2	29.1	32.1	29.1	27.9
연령별	20대	268	32.0	28.1	38.1	29.6	24.8
	30대	245	37.2	30.6	35.7	28.0	29.5
	40대	305	33.2	30.3	34.1	31.1	35.8
	50대	321	31.6	30.5	26.7	30.2	30.1
	60대 이상	461	36.7	40.7	27.8	32.5	30.9
성연령별	남 20대	135	39.2	29.5	41.4	28.3	27.6
	남 30대	128	36.3	33.8	33.2	26.8	30.4
	남 40대	154	34.0	34.0	34.1	31.4	36.5
	남 50대	163	31.4	31.3	27.7	35.7	31.9
	남 60대 이상	220	39.9	50.1	24.5	35.6	35.8
	여 20대	133	24.4	26.6	34.6	30.9	21.8
	여 30대	117	38.3	27.3	38.4	29.3	28.6
	여 40대	151	32.5	26.6	34.0	30.7	35.1
여 50대	158	31.9	29.7	25.7	24.9	28.3	
여 60대 이상	241	33.8	32.3	30.7	29.7	26.5	

▶ 【표.21】 건설교통 및 부동산 이슈 관심 키워드 (계속)

(복수응답, 단위 : %)

구분		완료 사례수	1인가구 최저주거기준 상향	대출규제	고속도로 지하화	신도시건설	해외시장진출 지원	공항 및 항만 확충
[전 체]		1,600	25.7	25.6	19.5	19.3	14.9	11.8
권역별	서울	255	25.0	20.4	18.0	16.9	14.1	11.8
	경기인천	355	24.3	27.6	17.7	22.5	13.6	8.5
	부산울산경남	228	29.5	24.2	17.1	18.0	12.3	13.1
	대구경북	181	24.8	25.3	17.1	17.0	18.7	14.2
	광주전라	183	23.8	28.1	26.0	16.1	18.1	14.7
	대전세종충청	185	25.5	28.7	27.9	21.8	17.5	12.8
	강원제주	213	32.7	25.0	17.2	17.3	15.6	16.0
성별	남성	800	22.8	25.9	23.2	20.1	15.1	12.0
	여성	800	28.6	25.2	15.8	18.5	14.8	11.5
연령별	20대	268	22.8	25.1	21.4	21.9	12.1	9.4
	30대	245	27.5	28.8	20.6	22.2	16.1	10.6
	40대	305	23.0	26.8	21.4	23.2	13.7	15.2
	50대	321	27.4	23.1	16.7	14.4	12.4	10.3
	60대 이상	461	27.1	25.0	18.4	17.1	18.5	12.5
성연령별	남 20대	135	16.1	24.2	22.8	24.5	12.6	7.8
	남 30대	128	27.0	26.1	20.5	21.4	15.0	9.9
	남 40대	154	21.0	26.9	27.0	25.1	11.5	17.4
	남 50대	163	28.2	25.7	21.9	13.3	11.8	11.4
	남 60대 이상	220	22.2	26.4	23.4	18.0	21.4	12.8
	여 20대	133	30.1	26.2	20.0	19.0	11.6	11.0
	여 30대	117	28.0	31.6	20.7	23.1	17.2	11.5
	여 40대	151	25.0	26.7	15.8	21.3	15.8	13.1
여 50대	158	26.5	20.5	11.5	15.5	13.1	9.2	
여 60대 이상	241	31.5	23.8	13.9	16.2	15.9	12.4	

## 4. 농업해양수산 이슈 관심 키워드

💡

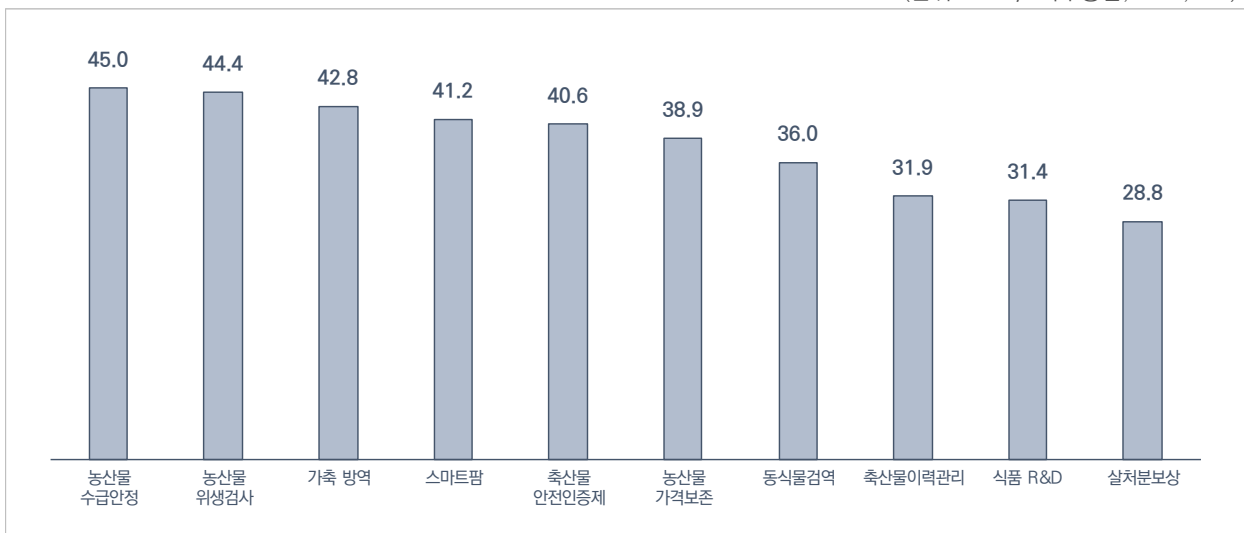
귀하께서는 **농업해양수산 이슈**와 관련해 제20대 대통령선거에서 우선적으로 관심을 갖고 다루어야 할 키워드는 무엇이라고 생각하십니까? 해당하는 것을 **모두** 골라주십시오.

### ● 농업해양수산 이슈와 관련해 관심도가 가장 높은 키워드는 **농산물 수급안정(45.0%)**과 **농산물위생검사(44.4%)**

- 농업해양수산 이슈와 관련해 제20대 대선에서 우선적으로 관심을 갖고 다루어야 할 키워드로 농산물 수급안정(45.0%)과 농산물위생검사(44.4%)를 꼽는 비율이 가장 많았음
- 다음으로 가축 방역(42.8%), 스마트팜(41.2%), 축산물안전인증제(40.6%), 농산물 가격보존(38.9%), 동식물검역(36.0%), 축산물이력관리(31.9%) 등 순이었음

### ▶ [그림.22] 농업해양수산 이슈 관심 키워드 (Top 10)

(단위 : % / 복수응답, n=1,600)



#### • 응답자 특성별 분석

- 농산물 수급안정은 대구경북(51.4%), 50대(53.9%), 60대이상(54.4%), 남 50대(55.7%), 남 60대이상(59.2%), 여 50대(52.2%)에서 높았음
- 농산물위생검사는 강원제주(56.5%), 50대(51.1%), 남 50대(54.5%), 남 60대이상(50.6%)에서 높았음

▶ 【표.22】 농업해양수산 이슈 관심 키워드

(복수응답, 단위 : %)

구분	완료 사례수	농산물 수급안정	농산물위생검사	가축 방역	스마트팜	축산물 안전인증제	
<b>[전 체]</b>	<b>1,600</b>	<b>45.0</b>	<b>44.4</b>	<b>42.8</b>	<b>41.2</b>	<b>40.6</b>	
권역별	서울	255	43.9	41.1	37.2	40.7	38.0
	경기인천	355	41.2	46.8	39.7	39.4	39.1
	부산울산경남	228	46.6	39.4	48.0	39.1	41.1
	대구경북	181	51.4	41.9	49.1	44.8	44.2
	광주전라	183	43.7	43.5	39.8	40.6	42.5
	대전세종충청	185	49.4	48.6	49.7	43.3	41.3
	강원제주	213	48.4	56.5	47.4	51.1	46.0
성별	남성	800	44.3	45.8	43.2	44.2	39.5
	여성	800	45.6	43.1	42.5	38.2	41.7
연령별	20대	268	30.8	34.8	28.4	34.1	27.9
	30대	245	37.9	39.7	41.3	37.0	34.1
	40대	305	39.8	44.3	42.7	41.8	40.9
	50대	321	53.9	51.1	47.1	45.3	45.9
	60대 이상	461	54.4	48.3	49.6	44.5	47.8
성연령별	남 20대	135	28.5	32.5	25.3	35.2	27.8
	남 30대	128	31.9	41.8	36.5	34.6	29.0
	남 40대	154	36.2	45.9	42.9	42.1	38.1
	남 50대	163	55.7	54.5	44.7	49.8	45.4
	남 60대 이상	220	59.2	50.6	57.7	53.1	49.8
	여 20대	133	33.3	37.2	31.7	32.9	28.1
	여 30대	117	44.2	37.4	46.3	39.6	39.6
	여 40대	151	43.3	42.7	42.5	41.4	43.7
여 50대	158	52.2	47.7	49.4	40.9	46.5	
여 60대 이상	241	50.1	46.2	42.2	36.7	46.0	

▶ 【표.22】 농업해양수산 이슈 관심 키워드 (계속)

(복수응답, 단위 : %)

구분	완료 사례수	농산물 가격보존	동식물검역	축산물이력관리	식품 R&D	살처분보상	
<b>[전 체]</b>	<b>1,600</b>	<b>38.9</b>	<b>36.0</b>	<b>31.9</b>	<b>31.4</b>	<b>28.8</b>	
권역별	서울	255	33.3	40.0	33.0	29.8	31.3
	경기인천	355	38.6	34.9	29.6	29.9	28.5
	부산울산경남	228	38.0	31.7	33.4	34.4	25.6
	대구경북	181	39.8	31.5	27.1	31.4	28.6
	광주전라	183	34.9	38.8	38.3	34.8	29.0
	대전세종충청	185	49.2	39.8	33.9	31.5	28.2
	강원제주	213	49.1	36.1	29.7	31.7	32.7
성별	남성	800	38.1	37.0	31.5	33.8	30.7
	여성	800	39.6	35.0	32.2	29.1	26.9
연령별	20대	268	35.1	26.1	24.2	21.8	28.9
	30대	245	38.2	33.1	27.9	27.1	30.5
	40대	305	38.5	36.3	31.7	29.2	29.6
	50대	321	42.4	40.4	34.5	38.0	27.9
	60대 이상	461	39.4	40.3	36.9	36.5	27.9
성연령별	남 20대	135	34.2	24.2	21.8	22.9	30.4
	남 30대	128	36.0	33.4	24.0	27.0	29.2
	남 40대	154	39.3	33.4	28.5	32.6	30.5
	남 50대	163	41.2	45.3	37.1	43.0	34.1
	남 60대 이상	220	38.8	44.2	40.3	39.2	29.4
	여 20대	133	35.9	28.2	26.8	20.6	27.2
	여 30대	117	40.6	32.8	32.1	27.2	31.9
	여 40대	151	37.6	39.1	34.8	25.8	28.7
여 50대	158	43.5	35.6	31.9	33.2	21.7	
여 60대 이상	241	39.9	36.8	33.9	34.0	26.5	

▶ 【표.22】 농업해양수산 이슈 관심 키워드 (계속)

(복수응답, 단위 : %)

구분		완료 사례수	자연재난시 농가구호	가축백신지원	식품수출단지	농가 직불제	식품테마파크
<b>[전 체]</b>		<b>1,600</b>	<b>27.8</b>	<b>27.1</b>	<b>23.7</b>	<b>20.0</b>	<b>15.6</b>
권역별	서울	255	31.0	26.3	23.9	16.4	14.5
	경기인천	355	24.5	23.9	20.8	20.3	14.4
	부산울산경남	228	27.6	28.6	23.5	22.2	15.3
	대구경북	181	23.6	25.4	23.8	18.7	15.5
	광주전라	183	28.6	28.5	26.0	24.1	20.5
	대전세종충청	185	34.8	34.8	28.0	18.6	16.1
	강원제주	213	29.3	30.1	28.0	22.0	17.2
성별	남성	800	27.7	27.0	23.0	18.7	15.8
	여성	800	27.9	27.2	24.3	21.2	15.4
연령별	20대	268	25.8	20.7	19.0	18.4	14.4
	30대	245	27.8	25.6	25.9	22.4	14.3
	40대	305	32.2	26.7	27.8	23.0	12.1
	50대	321	26.4	29.5	21.9	17.9	15.4
	60대 이상	461	27.2	30.4	24.0	19.1	19.3
성연령별	남 20대	135	23.8	19.2	19.6	15.8	15.4
	남 30대	128	28.0	22.2	24.1	18.5	13.2
	남 40대	154	30.4	24.9	23.5	19.9	9.1
	남 50대	163	28.7	31.2	21.2	15.8	16.9
	남 60대 이상	220	27.5	33.3	25.7	22.0	21.2
	여 20대	133	28.0	22.3	18.2	21.2	13.2
	여 30대	117	27.5	29.3	27.8	26.6	15.5
	여 40대	151	34.1	28.4	32.1	26.2	15.1
	여 50대	158	24.1	27.8	22.6	20.0	13.9
여 60대 이상	241	26.9	27.7	22.5	16.5	17.6	

## VI. 교육/인적 자원 영역

### 1. 교육/인적 자원 영역 정책이슈 관심도

문

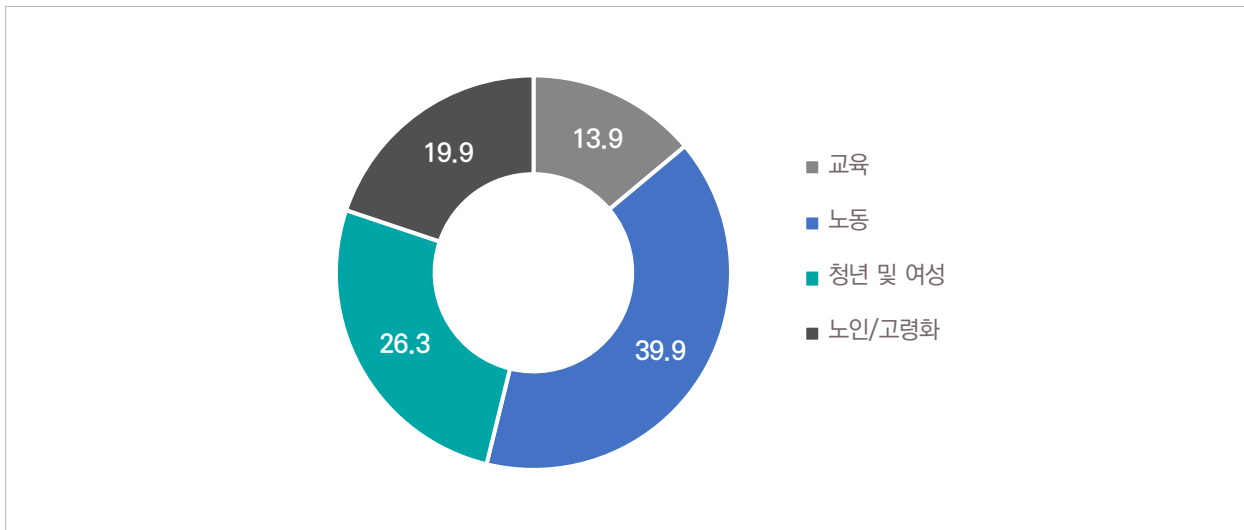
그렇다면, 교육/인적 자원 영역의 주요 이슈 중 제20대 대통령선거에서 우선적으로 관심을 갖고 다루어야 할 이슈는 무엇이라고 생각하십니까? 가장 중요하다고 생각하는 한 가지만 골라주세요.

#### ● 교육/인적 자원 영역 정책이슈 중 노동(39.9%)에 가장 관심 많아

- 교육/인적 자원 영역 정책이슈 중 관심도가 가장 높은 이슈로는 노동(39.9%)이었으며, 다음으로 청년 및 여성(26.3%), 노인/고령화(19.9%), 교육(13.9%) 순이었음

#### ▶ 【그림.23】 교육/인적 자원 영역 정책이슈 관심도

(단위 : % / n=1,600)



#### • 응답자 특성별 분석

- 노동은 부산울산경남(47.0%), 50대(45.2%), 남 40대(46.9%), 여 50대(48.5%)에서 높았음
- 청년 및 여성은 20대(40.7%), 30대(32.3%), 남 20대(38.3%), 남 30대(35.5%), 여 20대(43.4%)에서 높았음

▶ 【표.23】 교육/인적 자원 영역 정책이슈 관심도

(단위 : %)

구분		완료 사례수	교육	노동	청년 및 여성	노인/고령화
[전 체]		1,600	13.9	39.9	26.3	19.9
권역별	서울	255	13.3	38.1	27.8	20.7
	경기인천	355	12.6	40.0	26.5	20.9
	부산울산경남	228	11.8	47.0	24.0	17.3
	대구경북	181	15.9	42.1	27.1	14.8
	광주전라	183	18.3	32.7	27.3	21.7
	대전세종충청	185	15.5	38.9	26.1	19.5
	강원제주	213	15.0	36.2	22.9	25.9
성별	남성	800	14.1	39.4	25.2	21.3
	여성	800	13.7	40.4	27.4	18.5
연령별	20대	268	9.1	41.7	40.7	8.5
	30대	245	16.2	36.5	32.3	15.0
	40대	305	18.0	38.6	24.1	19.3
	50대	321	14.7	45.2	18.2	21.8
	60대 이상	461	12.5	37.9	21.3	28.3
성연령별	남 20대	135	8.5	42.1	38.3	11.1
	남 30대	128	18.6	31.9	35.5	14.1
	남 40대	154	16.0	46.9	17.9	19.2
	남 50대	163	18.7	41.8	16.5	23.0
	남 60대 이상	220	10.7	35.3	21.8	32.2
	여 20대	133	9.7	41.2	43.4	5.7
	여 30대	117	13.7	41.4	28.9	16.0
	여 40대	151	20.0	30.3	30.3	19.3
	여 50대	158	10.8	48.5	20.0	20.7
	여 60대 이상	241	14.0	40.3	20.8	24.8

## 2. 교육 이슈 관심 키워드

💡

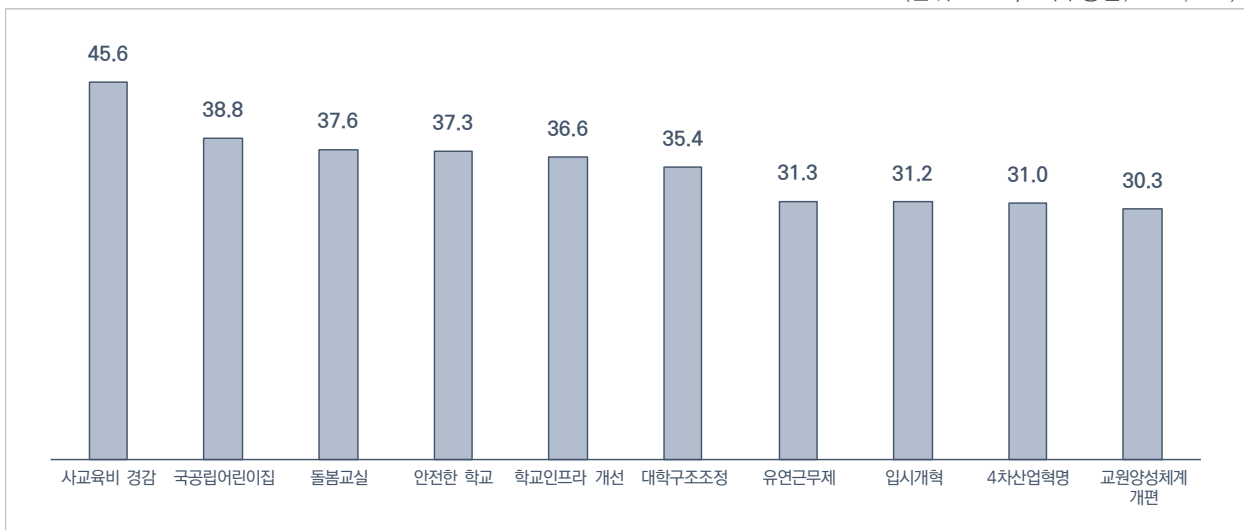
귀하께서는 **교육 이슈**와 관련해 제20대 대통령선거에서 우선적으로 관심을 갖고 다루어야 할 키워드는 무엇이라고 생각하십니까? 해당하는 것을 **모두** 골라주십시오.

### 🌐 교육 이슈와 관련해 관심도가 가장 높은 키워드는 사교육비 경감(45.6%)

- 교육 이슈와 관련해 제20대 대선에서 우선적으로 관심을 갖고 다루어야 할 키워드로는 사교육비 경감(45.6%)을 꼽는 비율이 가장 높았음
- 다음으로 국공립어린이집(38.8%), 돌봄교실(37.6%), 안전한 학교(37.3%), 학교인프라 개선(36.6%), 대학구조조정(35.4%), 유연근무제(31.3%), 입시개혁(31.2%) 등 순이었음

### ▶ [그림.24] 교육 이슈 관심 키워드 (Top 10)

(단위 : % / 복수응답, n=1,600)



### • 응답자 특성별 분석

- 사교육비 경감은 50대(52.2%), 60대이상(53.0%), 남 60대이상(56.7%), 여 40대(51.7%), 여 50대(52.9%)에서 높았음
- 국공립어린이집은 대구경북(45.7%), 대전세종충청(44.9%), 60대이상(48.0%), 남 50대(48.5%), 남 60대이상(53.5%)에서 높았음



▶ 【표.24】 교육 이슈 관심 키워드

(복수응답, 단위 : %)

구분	완료 사례수	사교육비 경감	국공립어린이 집	돌봄교실	안전한 학교	학교인프라 개선	대학구조조정	
<b>[전 체]</b>	<b>1,600</b>	<b>45.6</b>	<b>38.8</b>	<b>37.6</b>	<b>37.3</b>	<b>36.6</b>	<b>35.4</b>	
권역별	서울	255	36.9	34.9	36.5	31.8	33.3	33.7
	경기인천	355	50.5	38.1	33.5	36.4	38.0	33.0
	부산울산경남	228	43.6	39.5	39.1	32.8	35.5	33.4
	대구경북	181	50.8	45.7	44.2	40.9	40.2	43.6
	광주전라	183	39.9	33.8	40.3	35.6	33.1	37.1
	대전세종충청	185	48.4	44.9	41.1	52.6	38.7	36.9
	강원제주	213	49.9	40.1	36.4	41.4	38.6	40.9
성별	남성	800	45.0	41.9	36.9	36.5	39.8	40.1
	여성	800	46.3	35.8	38.2	38.0	33.5	30.8
연령별	20대	268	37.4	31.3	34.0	30.4	34.8	28.4
	30대	245	29.2	30.4	38.2	29.6	32.2	25.9
	40대	305	48.3	39.6	36.6	39.7	40.0	35.1
	50대	321	52.2	37.8	36.0	42.2	35.1	36.8
	60대 이상	461	53.0	48.0	41.0	40.5	38.8	43.7
성연령별	남 20대	135	33.9	27.9	29.9	30.7	38.3	31.2
	남 30대	128	29.2	28.7	32.6	27.5	31.0	25.8
	남 40대	154	44.8	42.4	40.1	38.4	40.2	33.5
	남 50대	163	51.6	48.5	34.3	40.7	39.9	42.3
	남 60대 이상	220	56.7	53.5	43.5	41.2	45.2	56.7
	여 20대	133	41.1	35.0	38.2	30.2	31.0	25.6
	여 30대	117	29.1	32.1	44.1	31.9	33.6	25.9
	여 40대	151	51.7	36.8	33.2	40.9	39.8	36.7
여 50대	158	52.9	27.3	37.8	43.7	30.3	31.4	
여 60대 이상	241	49.7	43.0	38.8	39.9	33.0	32.0	

▶ 【표.24】 교육 이슈 관심 키워드 (계속)

(복수응답, 단위 : %)

구분	완료 사례수	유연근무제	입시개혁	4차산업혁명	교원양성체계 개편	보육교사	교육부	
<b>[전 체]</b>	<b>1,600</b>	<b>31.3</b>	<b>31.2</b>	<b>31.0</b>	<b>30.3</b>	<b>29.9</b>	<b>29.8</b>	
권역별	서울	255	29.8	28.2	29.0	25.0	29.0	27.8
	경기인천	355	33.0	32.1	32.7	31.5	29.8	30.7
	부산울산경남	228	32.7	32.8	34.8	28.9	30.3	28.4
	대구경북	181	28.7	34.0	32.1	27.7	23.2	24.3
	광주전라	183	28.6	28.0	28.7	33.6	31.7	33.2
	대전세종충청	185	30.8	32.2	25.8	38.4	36.9	33.1
	강원제주	213	33.0	29.3	30.5	27.5	28.0	34.0
성별	남성	800	28.7	32.4	32.7	33.3	31.6	31.6
	여성	800	33.8	30.0	29.4	27.3	28.3	28.1
연령별	20대	268	29.1	25.8	29.0	22.9	32.4	25.5
	30대	245	36.2	26.5	25.7	26.9	36.1	26.4
	40대	305	34.2	32.4	32.2	33.1	31.1	30.7
	50대	321	27.3	36.9	28.6	32.0	22.4	32.9
	60대 이상	461	30.8	32.2	36.0	33.5	29.5	31.6
성연령별	남 20대	135	25.0	27.3	28.0	24.6	31.7	24.8
	남 30대	128	33.5	22.5	25.7	26.2	32.6	21.7
	남 40대	154	29.6	35.1	36.2	35.9	35.4	33.9
	남 50대	163	23.3	35.6	32.8	35.1	27.0	36.6
	남 60대 이상	220	31.4	37.1	37.2	40.1	31.6	36.6
	여 20대	133	33.6	24.2	29.9	21.0	33.2	26.1
	여 30대	117	39.2	30.8	25.8	27.7	39.7	31.5
	여 40대	151	38.8	29.7	28.1	30.4	26.8	27.5
여 50대	158	31.1	38.1	24.4	28.9	17.9	29.3	
여 60대 이상	241	30.2	27.7	34.9	27.6	27.7	27.1	

▶ 【표.24】 교육 이슈 관심 키워드 (계속)

(복수응답, 단위 : %)

구분		완료 사례수	시도교육청	국립대 육성	자사고/ 특목고	국가교육위원 회	전교조	민주시민교육
[전 체]		1,600	25.5	25.0	23.5	23.2	22.6	21.6
권역별	서울	255	24.3	23.9	25.4	21.5	21.2	24.0
	경기인천	355	26.8	24.2	23.9	23.4	21.7	18.6
	부산울산경남	228	20.7	23.8	21.0	21.3	25.4	21.1
	대구경북	181	25.4	24.8	24.3	22.1	24.2	19.9
	광주전라	183	25.4	22.2	26.0	29.0	17.9	23.1
	대전세종충청	185	30.3	33.0	24.1	24.8	25.7	28.0
	강원제주	213	28.2	27.8	13.4	22.7	24.2	20.2
성별	남성	800	25.5	25.1	24.4	25.0	26.5	22.9
	여성	800	25.6	25.0	22.7	21.5	18.6	20.4
연령별	20대	268	22.6	24.8	16.6	17.9	16.6	20.8
	30대	245	24.0	24.7	24.8	21.8	17.9	16.3
	40대	305	27.4	28.6	29.4	25.1	24.6	18.1
	50대	321	30.9	26.7	22.0	24.3	21.8	22.5
	60대 이상	461	23.4	22.0	24.4	25.4	27.7	26.4
성연령별	남 20대	135	25.3	22.2	14.1	16.7	18.4	22.4
	남 30대	128	18.9	25.0	24.6	20.9	17.8	10.4
	남 40대	154	24.9	29.3	26.8	26.4	28.7	20.8
	남 50대	163	32.0	31.7	26.5	28.3	26.1	25.2
	남 60대 이상	220	25.2	19.7	28.1	29.4	35.7	30.0
	여 20대	133	19.7	27.6	19.3	19.2	14.7	19.0
	여 30대	117	29.6	24.3	24.9	22.7	18.0	22.7
	여 40대	151	29.9	27.9	32.0	23.7	20.5	15.5
	여 50대	158	29.8	21.7	17.5	20.4	17.6	20.0
여 60대 이상	241	21.7	24.2	21.2	21.7	20.6	23.2	

▶ 【표.24】 교육 이슈 관심 키워드 (계속)

(복수응답, 단위 : %)

구분		완료 사례수	국가장학금 확대	학제개편	아동수당	교육감 선거	각종 고시 부활	혁신학교
[전 체]		1,600	21.5	18.5	18.2	16.8	15.0	14.7
권역별	서울	255	19.2	18.8	18.5	12.9	13.7	13.0
	경기인천	355	20.7	17.5	16.9	15.8	15.2	15.0
	부산울산경남	228	25.0	20.6	16.6	18.3	14.2	13.8
	대구경북	181	21.6	14.3	16.6	16.0	15.4	13.8
	광주전라	183	25.0	19.6	23.0	23.0	17.0	19.4
	대전세종충청	185	19.9	19.7	20.8	20.5	15.6	13.6
	강원제주	213	20.9	22.1	19.4	13.9	14.3	17.2
성별	남성	800	20.0	19.5	17.2	18.3	17.1	15.3
	여성	800	23.0	17.6	19.2	15.2	12.8	14.1
연령별	20대	268	24.2	16.1	20.2	15.3	10.9	13.6
	30대	245	17.5	18.3	23.6	13.8	12.1	11.0
	40대	305	22.0	21.1	21.2	17.9	13.7	16.8
	50대	321	24.5	20.7	11.8	13.4	13.1	14.9
	60대 이상	461	19.6	17.0	16.7	20.7	20.9	15.8
성연령별	남 20대	135	19.7	14.0	14.6	13.7	12.3	14.2
	남 30대	128	13.7	16.9	18.8	15.5	12.9	7.7
	남 40대	154	18.9	25.6	22.4	17.7	10.6	16.7
	남 50대	163	25.2	24.7	12.0	15.7	20.1	18.4
	남 60대 이상	220	20.8	16.8	18.3	25.3	24.9	17.2
	여 20대	133	29.0	18.3	26.1	17.1	9.4	13.0
	여 30대	117	21.6	19.7	28.7	11.9	11.4	14.5
	여 40대	151	25.0	16.7	20.1	18.2	16.9	16.9
	여 50대	158	23.9	16.9	11.6	11.2	6.3	11.5
여 60대 이상	241	18.5	17.2	15.3	16.6	17.2	14.5	

### 3. 노동 이슈 관심 키워드

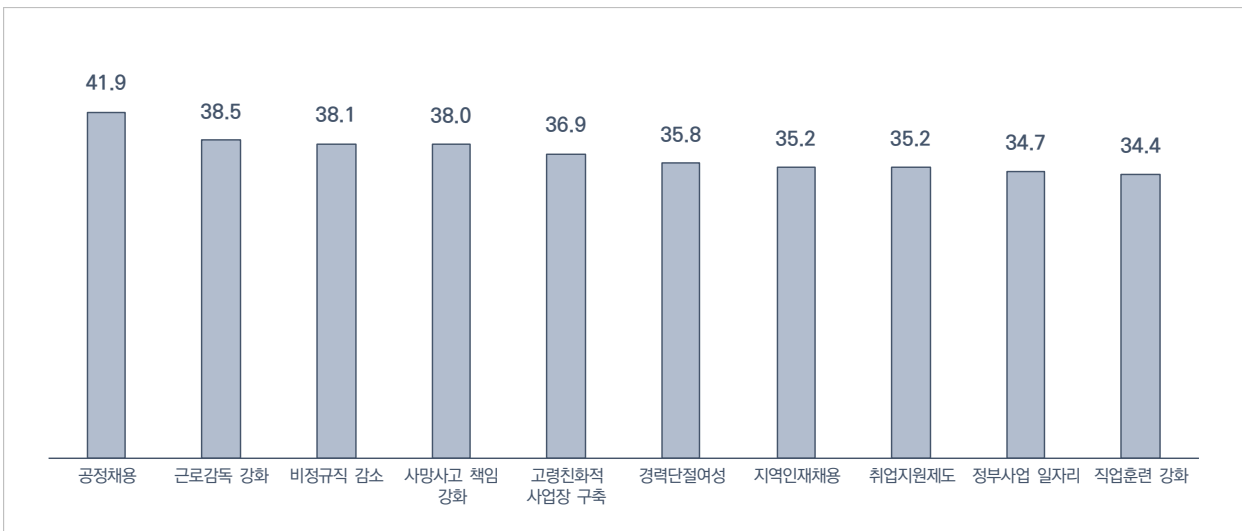
**Tip** 귀하께서는 **노동 이슈**와 관련해 제20대 대통령선거에서 우선적으로 관심을 갖고 다루어야 할 키워드는 무엇이라고 생각하십니까? 해당하는 것을 **모두** 골라주십시오.

● **노동 이슈와 관련해 관심도가 가장 높은 키워드는 공정채용(41.9%)**

- 노동 이슈 키워드 중 공정채용(41.9%)에 대한 관심이 가장 높았으며, 다음으로 근로감독 강화(38.5%), 비정규직 감소(38.1%), 사망사고 책임 강화(38.0%), 고령친화적 사업장 구축(36.9%), 경력단절여성(35.8%), 지역인재채용(35.2%), 취업지원제도(35.2%) 등 순으로 높았음

▶ **[그림.25] 노동 이슈 관심 키워드 (Top 10)**

(단위 : % / 복수응답, n=1,600)



• **응답자 특성별 분석**

- 공정채용은 강원제주(47.7%), 60대이상(50.6%), 남 60대이상(56.9%)에서 높았음
- 근로감독 강화는 60대이상(46.4%), 남 50대(43.2%), 남 60대이상(50.7%)에서 높았음
- 비정규직 감소는 50대(42.3%), 여 50대(43.1%)에서 높았음
- 사망사고 책임 강화는 강원제주(43.8%), 60대이상(46.4%), 남 50대(43.5%), 남 60대이상(53.8%)에서 높았음

▶ 【표.25】 노동 이슈 관심 키워드

(복수응답, 단위 : %)

구분	완료 사례수	공정채용	근로감독 강화	비정규직 감소	사망사고 책임 강화	고령친화적 사업장 구축	경력단절 여성	지역인재 채용	
[전 체]	1,600	41.9	38.5	38.1	38.0	36.9	35.8	35.2	
권역별	서울	255	37.3	35.6	34.1	32.2	34.5	33.3	29.0
	경기인천	355	45.4	42.0	39.5	37.8	34.4	36.7	31.5
	부산울산경남	228	43.1	36.9	41.1	39.0	40.8	34.8	37.7
	대구경북	181	42.6	39.2	33.7	41.5	39.2	38.1	46.9
	광주전라	183	36.6	34.9	36.6	37.2	33.8	28.0	31.6
	대전세종충청	185	40.0	36.4	41.9	42.3	41.0	40.8	43.1
	강원제주	213	47.7	42.8	38.3	43.8	42.8	42.6	42.9
성별	남성	800	41.9	39.6	37.0	38.2	37.8	30.2	35.1
	여성	800	41.9	37.4	39.1	37.8	35.9	41.2	35.4
연령별	20대	268	33.2	29.2	36.8	29.6	27.5	32.8	36.6
	30대	245	35.5	32.5	31.7	30.4	27.7	34.7	32.5
	40대	305	40.8	37.1	39.4	34.4	36.7	35.6	37.4
	50대	321	43.0	41.0	42.3	42.2	41.9	35.5	35.3
	60대 이상	461	50.6	46.4	38.4	46.4	44.0	38.4	34.5
성연령별	남 20대	135	26.6	27.6	35.5	26.4	29.0	17.3	34.5
	남 30대	128	30.9	30.8	28.7	23.5	22.6	24.0	32.9
	남 40대	154	39.6	38.4	38.8	33.1	35.1	31.0	37.2
	남 50대	163	46.0	43.2	41.5	43.5	47.7	34.6	33.7
	남 60대 이상	220	56.9	50.7	38.4	53.8	47.2	38.7	36.3
	여 20대	133	40.2	30.9	38.2	33.1	25.9	49.4	38.8
	여 30대	117	40.3	34.3	34.9	37.7	33.1	46.1	32.1
	여 40대	151	41.9	35.9	40.0	35.7	38.4	40.2	37.5
여 50대	158	40.0	38.8	43.1	40.9	36.3	36.5	37.0	
여 60대 이상	241	44.9	42.6	38.4	39.7	41.1	38.1	32.8	

▶ 【표.25】 노동 이슈 관심 키워드 (계속)

(복수응답, 단위 : %)

구분	완료 사례수	취업지원제도	정부사업 일자리	직업훈련 강화	고용유연화	포괄적 차별금지법	성별 임금격차	
[전 체]	1,600	35.2	34.7	34.4	33.3	33.2	32.5	
권역별	서울	255	29.9	32.1	30.1	32.9	29.0	31.8
	경기인천	355	35.6	33.3	33.0	33.2	33.3	31.6
	부산울산경남	228	39.5	35.9	31.9	34.0	34.6	30.8
	대구경북	181	37.0	40.8	35.4	34.1	35.4	35.9
	광주전라	183	32.3	34.2	37.4	29.7	35.3	32.7
	대전세종충청	185	36.8	37.9	43.6	33.7	35.2	35.6
	강원제주	213	38.5	31.5	40.4	38.8	30.9	32.6
성별	남성	800	34.3	35.8	36.0	34.7	34.6	27.7
	여성	800	36.1	33.6	32.8	32.0	31.7	37.3
연령별	20대	268	30.0	29.0	26.7	26.0	32.8	30.9
	30대	245	30.2	31.1	31.0	26.6	31.3	30.4
	40대	305	32.1	39.7	34.7	40.8	32.1	33.7
	50대	321	37.4	33.1	34.6	34.4	32.5	35.0
	60대 이상	461	41.2	37.9	40.5	35.8	35.5	32.2
성연령별	남 20대	135	24.3	25.1	26.9	25.9	29.1	18.9
	남 30대	128	26.1	27.3	27.2	23.7	30.3	23.8
	남 40대	154	30.7	42.4	35.8	43.5	31.6	32.1
	남 50대	163	39.4	34.4	39.2	35.8	37.7	28.6
	남 60대 이상	220	44.2	44.0	44.8	39.9	40.6	32.1
	여 20대	133	36.1	33.1	26.6	26.2	36.7	43.6
	여 30대	117	34.6	35.1	34.9	29.6	32.4	37.4
	여 40대	151	33.6	37.1	33.7	38.1	32.7	35.3
여 50대	158	35.5	31.9	30.0	32.9	27.4	41.3	
여 60대 이상	241	38.6	32.3	36.6	32.2	30.9	32.3	

▶ 【표.25】 노동 이슈 관심 키워드 (계속)

(복수응답, 단위 : %)

구분	완료 사례수	노동시간 단축	플랫폼 노동자 보호	취약계층여성	창업지원	최저임금 인상	실업급여 확대	
[전 체]	1,600	31.6	28.7	27.1	26.4	24.9	24.7	
권역별	서울	255	30.2	25.9	23.6	30.2	18.0	19.2
	경기인천	355	32.7	27.9	26.2	26.8	27.1	24.8
	부산울산경남	228	32.5	31.2	29.9	27.6	23.1	28.0
	대구경북	181	28.0	31.0	29.9	24.3	26.5	24.8
	광주전라	183	35.0	29.9	24.6	24.3	27.6	25.1
	대전세종충청	185	29.5	30.0	30.6	24.1	28.0	30.4
	강원제주	213	33.1	26.1	30.3	19.0	27.8	21.3
성별	남성	800	32.2	29.4	24.9	27.2	24.9	23.9
	여성	800	31.1	27.9	29.4	25.7	24.8	25.5
연령별	20대	268	30.9	20.3	27.8	31.5	21.4	20.2
	30대	245	29.6	22.4	26.6	27.6	26.1	23.4
	40대	305	37.1	28.0	27.2	25.6	25.2	29.6
	50대	321	30.4	34.3	26.5	21.5	30.4	25.6
	60대 이상	461	30.6	33.5	27.3	26.6	22.5	24.4
성연령별	남 20대	135	29.6	18.1	15.4	30.6	17.6	17.6
	남 30대	128	25.5	18.2	21.2	23.0	23.1	22.1
	남 40대	154	38.2	26.5	27.1	26.7	25.3	29.8
	남 50대	163	39.8	38.1	28.4	24.9	33.5	26.0
	남 60대 이상	220	28.3	38.9	29.2	29.5	24.5	23.6
	여 20대	133	32.2	22.7	41.1	32.6	25.4	23.0
	여 30대	117	33.9	26.9	32.4	32.6	29.3	24.9
	여 40대	151	36.0	29.5	27.4	24.5	25.0	29.4
여 50대	158	21.2	30.5	24.6	18.2	27.3	25.3	
여 60대 이상	241	32.6	28.8	25.6	24.1	20.8	25.0	

▶ 【표.25】 노동 이슈 관심 키워드 (계속)

(복수응답, 단위 : %)

구분	완료 사례수	비정규직 여성	연공서열제 개혁	자영업 지원	청년고용할당	수당인상	노동이사제	
[전 체]	1,600	23.8	19.8	17.8	16.7	15.0	9.0	
권역별	서울	255	22.4	20.7	15.3	16.5	11.0	9.0
	경기인천	355	24.3	17.5	19.7	15.0	16.6	9.3
	부산울산경남	228	25.1	20.6	16.3	18.8	14.4	6.5
	대구경북	181	24.9	18.7	12.7	17.8	16.5	9.9
	광주전라	183	21.9	20.6	22.4	16.7	17.1	8.2
	대전세종충청	185	23.1	22.9	20.6	17.7	16.7	11.9
	강원제주	213	26.0	22.2	15.4	17.6	10.8	8.1
성별	남성	800	19.5	21.0	17.9	16.1	15.1	10.1
	여성	800	28.0	18.6	17.7	17.2	14.9	7.9
연령별	20대	268	23.6	16.8	20.0	21.8	11.1	11.5
	30대	245	22.2	19.5	19.9	19.9	14.0	9.4
	40대	305	25.3	20.4	22.1	14.0	14.7	10.9
	50대	321	24.0	20.5	17.1	15.6	17.4	8.8
	60대 이상	461	23.7	20.9	13.2	14.3	16.5	6.2
성연령별	남 20대	135	15.3	15.1	19.4	20.7	8.8	12.1
	남 30대	128	13.7	21.9	19.4	16.7	9.0	10.0
	남 40대	154	23.7	21.9	21.2	16.8	16.3	10.7
	남 50대	163	20.2	22.8	18.3	13.4	19.6	12.8
	남 60대 이상	220	22.3	22.6	13.8	14.2	18.8	6.4
	여 20대	133	32.5	18.6	20.8	22.9	13.6	10.9
	여 30대	117	31.3	16.9	20.5	23.3	19.4	8.8
	여 40대	151	26.8	19.0	22.9	11.3	13.1	11.2
여 50대	158	27.9	18.1	16.0	17.7	15.2	4.9	
여 60대 이상	241	24.9	19.4	12.7	14.5	14.5	5.9	

## 4. 청년 및 여성 이슈 관심 키워드

정보

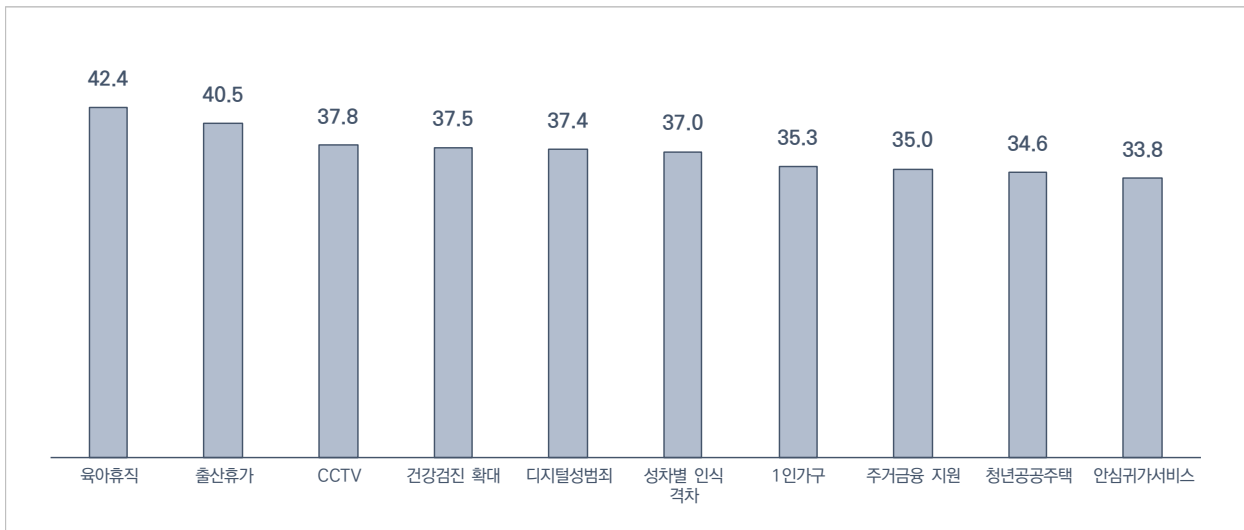
귀하께서는 청년 및 여성 이슈와 관련해 제20대 대통령선거에서 우선적으로 관심을 갖고 다루어야 할 키워드는 무엇이라고 생각하십니까? 해당하는 것을 모두 골라주십시오.

### ● 청년 및 여성 이슈와 관련해 관심도가 가장 높은 키워드는 육아휴직(42.4%)과 출산휴가(40.5%)

- 청년 및 여성 이슈와 관련해 관심도가 가장 높은 키워드로는 육아휴직(42.4%)과 출산휴가(40.5%)를 꼽는 비율이 가장 높았음
- 다음으로 CCTV(37.8%), 건강검진 확대(37.5%), 디지털성범죄(37.4%), 성차별 인식 격차(37.0%), 1인가구(35.3%), 주거금융 지원(35.0%) 등 순이었음

### ▶ [그림.26] 청년 및 여성 이슈 관심 키워드 (Top 10)

(단위 : % / 복수응답, n=1,600)



### • 응답자 특성별 분석

- 육아휴직은 대구경북(48.6%), 강원제주(48.1%), 60대이상(50.0%), 남 50대(50.7%), 남 60대 이상(56.6%)에서 높았음
- 출산휴가는 대구경북(48.0%), 대전세종충청(47.1%), 남 60대이상(49.9%), 여 20대(47.2%)에서 높았음

▶ [표.26] 청년 및 여성 이슈 관심 키워드

(복수응답, 단위 : %)

구분	완료 사례수	육아휴직	출산휴가	CCTV	건강검진 확대	디지털성범죄	성차별 인식 격차	1인가구
[전 체]	1,600	42.4	40.5	37.8	37.5	37.4	37.0	35.3
권역별	서울	255	32.6	36.5	34.5	32.6	33.0	36.0
	경기인천	355	44.0	39.2	35.6	35.6	37.8	33.0
	부산울산경남	228	45.6	37.3	39.1	38.0	36.8	38.1
	대구경북	181	48.6	48.0	41.4	38.8	38.1	36.5
	광주전라	183	42.9	42.6	39.6	42.4	35.6	33.4
	대전세종충청	185	41.8	47.1	44.2	42.9	42.0	40.4
	강원제주	213	48.1	40.6	36.1	44.0	45.9	43.0
성별	남성	800	43.1	40.7	35.9	35.8	32.3	33.2
	여성	800	41.7	40.3	39.7	39.2	42.3	40.8
연령별	20대	268	35.0	39.9	33.9	29.0	30.1	27.2
	30대	245	36.9	40.7	36.5	33.6	36.1	31.3
	40대	305	39.1	35.9	35.3	34.4	36.7	33.5
	50대	321	45.0	38.2	39.3	40.2	38.5	41.2
	60대 이상	461	50.0	45.3	41.4	44.8	42.1	45.4
성연령별	남 20대	135	27.7	33.0	22.2	20.4	16.3	16.6
	남 30대	128	31.1	38.2	31.0	27.0	30.0	20.4
	남 40대	154	40.1	38.1	35.6	33.4	27.1	28.8
	남 50대	163	50.7	39.2	42.4	39.7	38.1	44.1
	남 60대 이상	220	56.6	49.9	43.4	49.8	43.7	46.7
	여 20대	133	42.7	47.2	46.5	38.2	44.8	38.6
	여 30대	117	43.1	43.3	42.3	40.7	42.6	42.9
	여 40대	151	38.0	33.6	35.0	35.4	46.2	38.2
여 50대	158	39.4	37.2	36.3	40.7	38.9	38.2	
여 60대 이상	241	44.0	41.1	39.6	40.3	40.6	44.2	

▶ [표.26] 청년 및 여성 이슈 관심 키워드 (계속)

(복수응답, 단위 : %)

구분	완료 사례수	주거금융 지원	청년 공공주택	안심귀가 서비스	난임시술비 지원	청년구직 수당	폭력예방 교육	다자녀 장학금
[전 체]	1,600	35.0	34.6	33.8	32.5	31.8	31.7	31.4
권역별	서울	255	35.3	31.4	29.4	33.3	29.8	28.6
	경기인천	355	35.3	33.9	33.5	31.0	31.0	26.5
	부산울산경남	228	33.2	32.4	34.3	31.2	35.5	33.2
	대구경북	181	34.8	37.6	38.1	33.6	27.6	37.7
	광주전라	183	33.8	37.2	33.9	28.4	34.6	37.6
	대전세종충청	185	39.6	36.9	37.5	39.7	35.2	38.7
	강원제주	213	29.6	42.1	34.3	33.9	29.5	34.2
성별	남성	800	35.3	33.9	30.6	31.4	32.7	29.5
	여성	800	34.6	35.3	37.0	33.6	30.9	33.9
연령별	20대	268	36.0	35.4	30.7	25.0	38.4	23.7
	30대	245	33.3	27.1	29.2	32.9	31.3	23.7
	40대	305	30.8	28.9	33.3	36.5	32.3	34.5
	50대	321	35.7	37.3	38.8	32.4	33.4	32.9
	60대 이상	461	37.4	39.7	35.1	34.3	26.8	38.2
성연령별	남 20대	135	39.3	32.1	21.0	25.4	38.8	18.1
	남 30대	128	30.8	21.1	23.7	28.5	33.4	16.8
	남 40대	154	30.4	24.7	28.8	34.7	31.2	31.9
	남 50대	163	31.7	40.0	37.7	31.1	32.0	33.2
	남 60대 이상	220	41.1	44.0	37.1	34.9	29.9	40.1
	여 20대	133	32.5	38.9	41.0	24.6	38.0	29.7
	여 30대	117	36.0	33.5	35.1	37.6	29.1	31.0
	여 40대	151	31.1	33.1	37.8	38.4	33.4	37.1
여 50대	158	39.6	34.7	40.0	33.7	34.7	32.6	
여 60대 이상	241	34.1	35.8	33.2	33.8	24.0	36.5	



▶ 【표.26】 청년 및 여성 이슈 관심 키워드 (계속)

(복수응답, 단위 : %)

구분	완료 사례수	최저임금	분만인프라 구축	성평등위원회	여성 관련 암 예방	학자금 대출	대학등록금	청년실업 부조
[전 체]	1,600	29.4	28.2	27.8	27.6	27.4	26.6	26.3
권역별	서울	255	29.0	28.6	25.1	24.7	22.3	22.0
	경기인천	355	28.2	26.2	27.1	26.2	29.9	26.5
	부산울산경남	228	31.2	26.4	27.7	26.3	28.1	30.1
	대구경북	181	30.4	30.8	27.6	29.3	28.1	30.3
	광주전라	183	32.7	24.9	25.7	28.5	26.8	25.2
	대전세종충청	185	28.9	33.7	35.2	36.7	29.1	27.1
	강원제주	213	25.0	34.9	33.0	27.8	25.4	28.9
성별	남성	800	30.9	31.8	27.3	25.1	25.5	26.8
	여성	800	27.9	24.6	28.3	30.2	29.4	26.3
연령별	20대	268	36.0	20.2	26.5	26.6	26.3	24.5
	30대	245	30.8	28.6	22.3	21.4	27.0	26.7
	40대	305	27.9	27.8	32.2	32.5	28.4	27.8
	50대	321	29.7	26.9	26.8	25.0	25.6	28.1
	60대 이상	461	25.4	33.8	29.4	30.2	28.9	26.0
성연령별	남 20대	135	39.5	17.0	21.9	21.3	26.6	17.7
	남 30대	128	29.6	19.6	18.2	16.1	19.8	26.3
	남 40대	154	30.3	31.1	31.6	28.1	23.4	28.7
	남 50대	163	33.3	37.0	29.5	24.6	25.2	31.9
	남 60대 이상	220	24.7	45.1	31.7	30.8	29.5	28.4
	여 20대	133	32.2	23.7	31.4	32.4	26.1	31.9
	여 30대	117	32.1	38.1	26.7	27.0	34.7	27.1
	여 40대	151	25.5	24.5	32.9	36.9	33.4	26.9
여 50대	158	26.2	17.0	24.0	25.4	26.0	24.4	
여 60대 이상	241	25.9	23.7	27.4	29.6	28.4	23.8	

▶ 【표.26】 청년 및 여성 이슈 관심 키워드 (계속)

(복수응답, 단위 : %)

구분	완료 사례수	신혼부부	여성가족부	산후조리 비용	생리대 지원	여성가족부	젠더폭력	성매매
[전 체]	1,600	25.5	24.9	24.8	24.8	24.7	22.6	21.9
권역별	서울	255	23.2	23.9	19.2	25.0	22.3	24.2
	경기인천	355	25.1	24.7	26.8	23.1	23.7	20.2
	부산울산경남	228	28.0	25.5	26.3	27.2	26.8	23.7
	대구경북	181	29.3	24.4	23.7	23.1	22.7	22.2
	광주전라	183	22.2	21.2	23.0	26.7	25.1	19.6
	대전세종충청	185	25.8	28.1	28.1	25.2	32.0	28.3
	강원제주	213	28.1	30.1	28.3	26.1	20.7	21.5
성별	남성	800	26.0	25.4	26.1	22.4	25.8	21.6
	여성	800	25.0	24.5	23.6	27.1	23.6	23.5
연령별	20대	268	24.4	18.6	22.9	26.7	24.5	20.5
	30대	245	28.3	20.3	23.4	28.7	20.7	22.9
	40대	305	21.5	26.4	20.9	29.5	25.7	27.7
	50대	321	21.3	25.6	25.1	26.4	25.6	20.8
	60대 이상	461	30.1	29.8	29.0	17.5	25.5	21.5
성연령별	남 20대	135	20.7	15.2	19.4	18.1	24.1	14.1
	남 30대	128	24.9	20.3	20.7	28.5	20.9	19.9
	남 40대	154	21.8	25.0	22.2	25.1	28.4	29.0
	남 50대	163	21.7	24.6	29.1	25.5	21.9	21.6
	남 60대 이상	220	35.9	35.7	33.8	17.9	30.7	22.4
	여 20대	133	28.3	22.3	26.6	35.9	25.0	27.4
	여 30대	117	32.1	20.3	26.3	28.9	20.5	26.1
	여 40대	151	21.2	27.7	19.7	34.0	23.1	26.5
여 50대	158	20.9	26.5	21.1	27.3	29.3	20.1	
여 60대 이상	241	24.8	24.4	24.7	17.2	20.8	20.7	



▶ 【표.26】 청년 및 여성 이슈 관심 키워드 (계속)

(복수응답, 단위 : %)

구분		완료 사례수	군복무	비례대표제	여성할당제	대학 기숙사	여성관리자	성평등정책 추진전담관	외모 관련 미디어 가이드라인
[전 체]		1,600	18.6	18.0	17.2	16.3	15.2	13.1	10.4
권역별	서울	255	16.4	17.2	18.8	16.1	13.7	6.7	10.6
	경기인천	355	15.8	17.7	17.2	17.5	14.1	10.7	9.3
	부산울산경남	228	18.8	16.6	17.5	15.8	18.4	18.0	12.3
	대구경북	181	17.7	16.5	16.5	17.7	15.5	17.1	7.8
	광주전라	183	26.0	17.3	12.4	14.9	15.9	15.6	10.7
	대전세종충청	185	24.6	23.8	19.4	14.8	15.6	17.7	13.9
	강원제주	213	19.3	18.9	16.9	13.8	14.6	15.7	8.3
성별	남성	800	22.4	19.7	16.4	15.8	14.9	13.5	9.1
	여성	800	14.9	16.3	18.0	16.8	15.4	12.7	11.8
연령별	20대	268	19.2	17.3	20.9	18.1	13.5	10.5	13.1
	30대	245	17.1	18.9	16.8	16.2	13.3	9.9	12.0
	40대	305	17.0	22.3	19.3	14.6	19.2	12.4	10.5
	50대	321	20.4	17.6	16.2	17.8	12.1	15.8	10.9
	60대 이상	461	19.0	15.4	14.6	15.3	16.6	15.1	7.8
성연령별	남 20대	135	23.7	17.8	17.4	10.8	8.3	7.5	7.2
	남 30대	128	19.2	21.0	14.6	14.5	15.4	8.4	10.2
	남 40대	154	18.3	23.6	19.7	16.1	18.3	12.2	9.5
	남 50대	163	25.5	20.9	17.3	21.4	11.0	18.5	11.8
	남 60대 이상	220	23.9	16.9	14.1	15.6	19.4	17.7	7.5
	여 20대	133	14.3	16.8	24.7	25.8	19.1	13.7	19.4
	여 30대	117	14.7	16.7	19.2	18.1	11.0	11.4	13.8
	여 40대	151	15.7	21.1	19.0	13.0	20.2	12.5	11.4
	여 50대	158	15.3	14.4	15.1	14.2	13.2	13.2	9.9
여 60대 이상	241	14.5	14.1	15.0	15.1	14.0	12.7	8.0	

## 5. 노인/고령화 이슈 관심 키워드

Tip

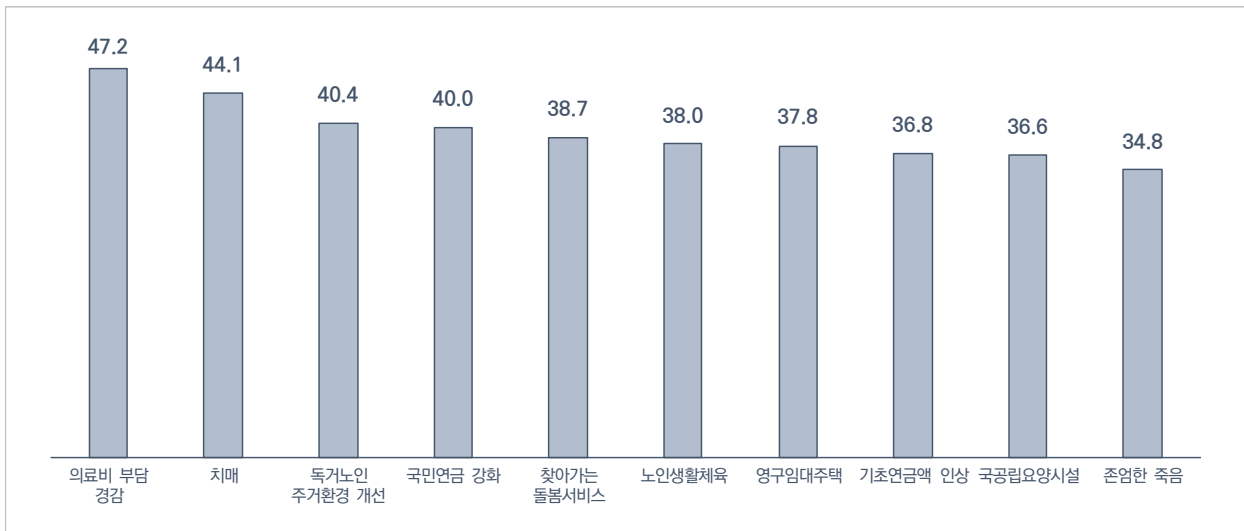
귀하께서는 **노인/고령화 이슈**와 관련해 제20대 대통령선거에서 우선적으로 관심을 갖고 다루어야 할 키워드는 무엇이라고 생각하십니까? 해당하는 것을 **모두** 골라주십시오.

### ● 노인/고령화 이슈와 관련해 관심도가 가장 높은 키워드는 의료비 부담 경감(47.2%)과 치매(44.1%)

- 노인/고령화 이슈와 관련해 관심도가 가장 높은 키워드로는 의료비 부담 경감(47.2%)과 치매(44.1%)에 대한 비율이 가장 높았음
- 다음으로는 독거노인 주거환경 개선(40.4%), 국민연금 강화(40.0%), 찾아가는 돌봄서비스(38.7%), 노인생활체육(38.0%), 영구임대주택(37.8%), 기초연금액 인상(36.8%) 등 순이었음

### ▶ [그림.27] 노인/고령화 이슈 관심 키워드 (Top 10)

(단위 : % / 복수응답, n=1,600)



#### • 응답자 특성별 분석

- 의료비 부담 경감은 60대이상(55.1%), 남 50대(51.6%), 남 60대이상(55.7%), 여 60대이상(54.5%)에서 높았음
- 치매라는 응답은 강원제주(48.4%), 60대이상(51.0%), 남 50대(52.8%), 남 60대이상(56.6%)에서 높았음

▶ 【표.27】 노인/고령화 이슈 관심 키워드

(복수응답, 단위 : %)

구분	완료 사례수	의료비 부담 경감	치매	독거노인 주거환경 개선	국민연금 강화	찾아가는 돌봄서비스	
<b>[전 체]</b>	<b>1,600</b>	<b>47.2</b>	<b>44.1</b>	<b>40.4</b>	<b>40.0</b>	<b>38.7</b>	
권역별	서울	255	43.9	42.0	38.4	36.8	35.7
	경기인천	355	47.4	44.0	38.9	37.8	37.3
	부산울산경남	228	46.9	46.1	43.6	43.9	43.1
	대구경북	181	45.9	42.9	44.2	42.7	40.3
	광주전라	183	51.1	44.3	37.7	43.1	35.8
	대전세종충청	185	49.8	45.0	40.0	40.1	43.3
	강원제주	213	48.4	48.4	47.8	42.0	39.1
성별	남성	800	45.9	44.2	39.0	41.7	35.7
	여성	800	48.4	44.1	41.9	38.2	41.7
연령별	20대	268	37.1	34.0	28.6	28.8	34.6
	30대	245	39.6	39.5	33.3	34.2	38.5
	40대	305	47.7	43.0	37.7	34.1	38.2
	50대	321	49.8	47.8	44.8	49.1	37.2
	60대 이상	461	55.1	51.0	50.0	47.2	42.7
성연령별	남 20대	135	31.7	29.7	23.3	24.4	30.5
	남 30대	128	33.9	35.6	23.6	30.3	30.5
	남 40대	154	49.3	38.3	36.0	35.0	32.8
	남 50대	163	51.6	52.8	44.2	52.4	34.6
	남 60대 이상	220	55.7	56.6	56.2	56.5	44.8
	여 20대	133	42.9	38.5	34.3	33.4	38.9
	여 30대	117	45.6	43.7	43.6	38.5	46.9
	여 40대	151	46.1	47.6	39.4	33.2	43.7
여 50대	158	48.0	42.8	45.5	45.9	39.7	
여 60대 이상	241	54.5	45.9	44.5	38.9	40.9	

▶ 【표.27】 노인/고령화 이슈 관심 키워드 (계속)

(복수응답, 단위 : %)

구분	완료 사례수	노인생활체육	영구임대주택	기초연금액 인상	국공립요양시설	존엄한 죽음	
<b>[전 체]</b>	<b>1,600</b>	<b>38.0</b>	<b>37.8</b>	<b>36.8</b>	<b>36.6</b>	<b>34.8</b>	
권역별	서울	255	35.6	38.0	32.1	32.2	35.4
	경기인천	355	36.9	38.2	35.9	38.6	35.0
	부산울산경남	228	42.4	39.4	35.9	39.1	33.9
	대구경북	181	39.2	37.9	39.2	39.2	34.6
	광주전라	183	37.0	40.2	40.0	28.9	30.5
	대전세종충청	185	39.4	31.8	42.0	37.6	39.7
	강원제주	213	36.4	36.7	42.7	40.7	32.2
성별	남성	800	37.7	41.0	37.3	36.7	33.1
	여성	800	38.2	34.6	36.4	36.4	36.5
연령별	20대	268	31.2	27.6	26.2	30.5	29.9
	30대	245	32.6	34.8	28.0	34.3	28.2
	40대	305	42.7	45.1	36.7	34.1	34.9
	50대	321	39.6	41.1	43.2	39.9	37.8
	60대 이상	461	40.8	38.6	43.6	40.7	39.1
성연령별	남 20대	135	29.3	32.5	24.5	29.0	23.1
	남 30대	128	28.6	35.6	22.3	28.0	26.1
	남 40대	154	39.8	47.8	40.5	33.4	33.7
	남 50대	163	42.1	48.8	45.2	41.9	40.0
	남 60대 이상	220	44.0	39.5	46.5	45.2	38.4
	여 20대	133	33.3	22.2	28.1	32.2	37.2
	여 30대	117	36.9	34.0	34.2	41.0	30.3
	여 40대	151	45.6	42.5	32.9	34.9	36.1
여 50대	158	37.1	33.5	41.2	37.9	35.8	
여 60대 이상	241	37.8	37.7	41.1	36.7	39.8	

▶ 【표.27】 노인/고령화 이슈 관심 키워드

(복수응답, 단위 : %)

구분		완료 사례수	맞춤형 공동주택	지역사회 프로그램	정년연장	돌봄노동자 처우개선	평생교육
[전 체]		1,600	32.8	31.8	30.4	27.5	26.6
권역별	서울	255	32.6	29.4	28.2	27.5	23.5
	경기인천	355	28.3	32.7	27.6	25.9	25.6
	부산울산경남	228	34.5	29.2	29.5	29.5	26.4
	대구경북	181	34.9	34.3	37.0	25.4	31.6
	광주전라	183	34.8	31.2	30.8	30.5	29.7
	대전세종충청	185	41.0	33.1	36.6	27.7	26.9
	강원제주	213	30.5	37.0	32.2	29.8	28.9
성별	남성	800	31.5	33.0	31.5	26.7	27.4
	여성	800	34.0	30.6	29.3	28.3	25.8
연령별	20대	268	32.0	25.5	27.5	27.7	24.6
	30대	245	28.3	28.9	28.6	29.6	27.9
	40대	305	31.3	31.2	33.2	24.3	27.2
	50대	321	34.8	36.6	32.6	30.0	25.2
	60대 이상	461	35.0	34.3	29.9	26.7	27.8
성연령별	남 20대	135	24.3	21.8	23.2	22.9	20.3
	남 30대	128	19.3	27.0	28.2	26.6	23.0
	남 40대	154	28.9	29.3	34.2	24.8	28.5
	남 50대	163	38.7	38.4	38.8	29.4	31.0
	남 60대 이상	220	39.7	42.5	32.0	28.8	31.3
	여 20대	133	40.2	29.4	32.0	32.8	29.1
	여 30대	117	38.0	30.9	29.0	32.7	33.1
	여 40대	151	33.7	33.0	32.1	23.8	25.9
여 50대	158	30.9	34.8	26.5	30.7	19.4	
여 60대 이상	241	30.9	27.0	28.0	24.9	24.6	

▶ 【표.27】 노인/고령화 이슈 관심 키워드 (계속)

(복수응답, 단위 : %)

구분		완료 사례수	퇴직연금 강화	농어촌 공영택시	무상교통	경로당 개편	연령차별금지 법제화
[전 체]		1,600	23.2	21.1	19.5	19.0	17.9
권역별	서울	255	20.7	17.1	20.4	17.7	15.7
	경기인천	355	23.4	18.6	17.5	18.1	15.8
	부산울산경남	228	21.3	21.8	16.6	21.7	17.9
	대구경북	181	25.3	21.5	19.4	21.6	18.8
	광주전라	183	27.8	25.1	19.3	17.0	20.0
	대전세종충청	185	23.8	29.5	28.8	18.2	22.3
	강원제주	213	23.2	24.5	18.6	23.5	24.5
성별	남성	800	23.1	21.3	20.2	19.2	16.9
	여성	800	23.4	21.0	18.8	18.9	18.9
연령별	20대	268	19.1	20.4	16.0	17.1	16.7
	30대	245	25.6	26.5	18.6	16.9	16.1
	40대	305	27.7	20.0	17.7	15.6	16.6
	50대	321	23.7	20.0	21.0	21.1	18.9
	60대 이상	461	21.4	20.3	22.2	22.1	19.7
성연령별	남 20대	135	18.3	20.2	14.5	12.8	10.7
	남 30대	128	18.5	26.1	14.6	14.4	14.3
	남 40대	154	24.5	18.3	16.4	13.8	15.8
	남 50대	163	28.1	22.2	22.4	19.9	20.8
	남 60대 이상	220	24.3	20.8	28.3	29.0	20.3
	여 20대	133	20.0	20.6	17.6	21.6	23.1
	여 30대	117	33.3	26.9	22.9	19.6	17.9
	여 40대	151	30.8	21.7	18.9	17.4	17.4
여 50대	158	19.3	17.9	19.7	22.2	16.9	
여 60대 이상	241	18.7	19.8	16.7	15.8	19.1	

## Ⅶ. 문화/언론/관광/스포츠 영역

### 1. 문화/언론/관광/스포츠 영역 정책이슈 관심도

문

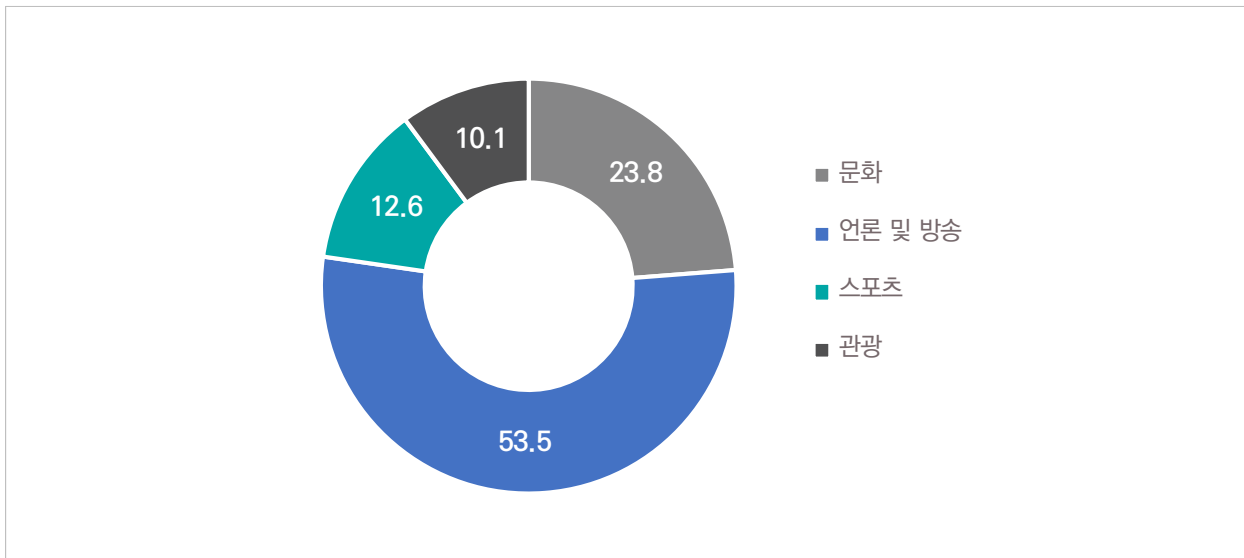
그렇다면, 문화/언론/관광/스포츠 영역의 주요 이슈 중 제20대 대통령선거에서 우선적으로 관심을 갖고 다루어야 할 이슈는 무엇이라고 생각하십니까? 가장 중요하다고 생각하는 한 가지만 골라주십시오.

#### ● 문화/언론/관광/스포츠 영역 정책이슈 중 언론 및 방송(53.5%)에 가장 관심 많아

- 응답자 10명 중 5명(53.5%)은 문화/언론/관광/스포츠 영역 정책이슈 중 가장 관심도 높은 이슈로 언론 및 방송을 꼽았으며, 다음으로 문화(23.8%), 스포츠(12.6%), 관광(10.1%) 순으로 높았음

#### ▶ 【그림.28】 문화/언론/관광/스포츠 영역 정책이슈 관심도

(단위 : % / n=1,600)



- 응답자 특성별 분석
  - 언론 및 방송은 60대이상(59.9%), 남 50대(61.0%), 남 60대이상(61.4%), 여 60대이상(58.6%)에서 높았음
  - 문화는 40대(29.3%), 여 20대(27.7%), 여 40대(34.5%)에서 높았음

▶ 【표.28】 문화/언론/관광/스포츠 영역 정책이슈 관심도

(단위 : %)

구분		완료 사례수	문화	언론 및 방송	스포츠	관광
[전 체]		1,600	23.8	53.5	12.6	10.1
권역별	서울	255	25.1	54.2	11.3	9.4
	경기인천	355	24.3	50.4	14.6	10.7
	부산울산경남	228	21.1	58.1	12.2	8.7
	대구경북	181	21.5	54.2	10.4	13.9
	광주전라	183	24.8	51.7	11.5	12.0
	대전세종충청	185	25.0	56.3	13.4	5.4
	강원제주	213	23.3	52.9	10.3	13.5
성별	남성	800	20.8	54.7	14.4	10.1
	여성	800	26.7	52.3	10.8	10.2
연령별	20대	268	22.9	48.7	15.3	13.1
	30대	245	21.5	48.6	19.1	10.8
	40대	305	29.3	46.9	15.7	8.2
	50대	321	23.5	58.3	7.3	10.9
	60대 이상	461	22.2	59.9	9.1	8.8
성연령별	남 20대	135	18.3	51.6	17.1	12.9
	남 30대	128	19.6	48.4	24.7	7.4
	남 40대	154	24.0	46.5	19.6	9.9
	남 50대	163	24.2	61.0	5.0	9.8
	남 60대 이상	220	18.7	61.4	9.8	10.2
	여 20대	133	27.7	45.7	13.4	13.2
	여 30대	117	23.6	48.8	13.1	14.5
	여 40대	151	34.5	47.2	11.9	6.4
	여 50대	158	22.8	55.7	9.5	12.0
	여 60대 이상	241	25.3	58.6	8.6	7.5

## 2. 문화 이슈 관심 키워드

비

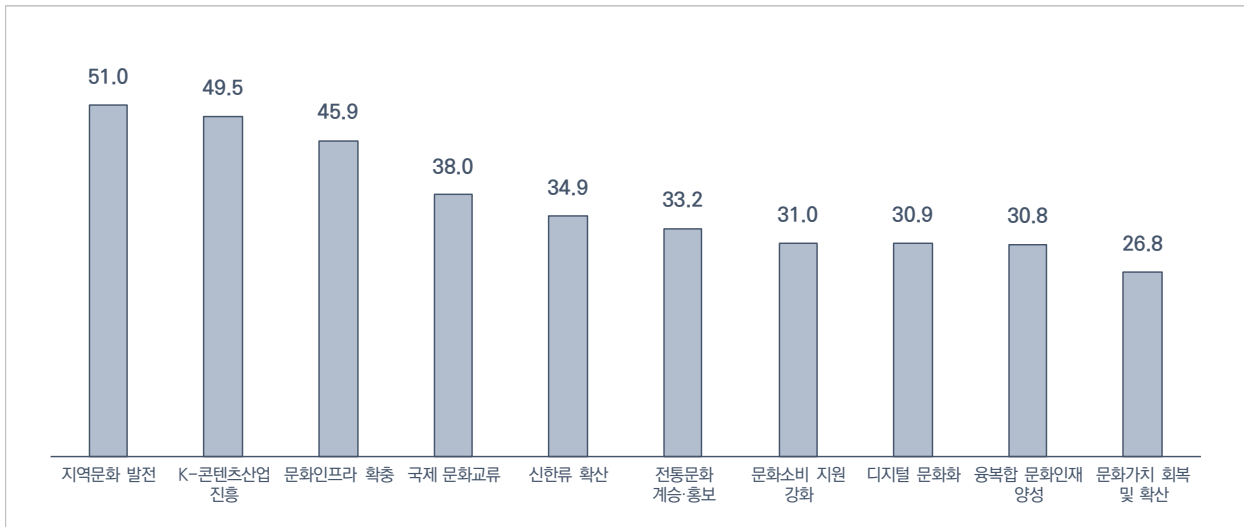
귀하께서는 **문화 이슈**와 관련해 제20대 대통령선거에서 우선적으로 관심을 갖고 다루어야 할 키워드는 무엇이라고 생각하십니까? 해당하는 것을 **모두** 골라주십시오.

### ● 문화 이슈와 관련해 관심도가 가장 높은 키워드는 **지역문화 발전(51.0%)**과 **K-콘텐츠산업 진흥(49.5%)**

- 문화 이슈 키워드 중 관심도가 가장 높은 키워드로는 지역문화 발전(51.0%)과 K-콘텐츠산업 진흥(49.5%)이었음
- 다음으로는 문화인프라 확충(45.9%), 국제 문화교류(38.0%), 신한류 확산(34.9%), 전통 문화 계승·홍보(33.2%), 문화소비 지원 강화(31.0%), 디지털 문화화(30.9%) 등 순으로 높았음

#### ▶ [그림.29] 문화 이슈 관심 키워드 (Top 10)

(단위 : % / 복수응답, n=1,600)



#### • 응답자 특성별 분석

- 지역문화 발전은 광주전라(56.3%), 대전세종충청(60.2%), 남 50대(58.2%), 남 60대이상(57.1%)에서 높았음
- K-콘텐츠산업 진흥은 대전세종충청(55.8%), 남 50대(55.4%), 남 60대이상(55.1%), 여 40대(54.1%)에서 높았음
- 문화인프라 확충은 50대(51.1%), 60대이상(51.1%), 남 50대(55.8%), 남 60대이상(52.4%)에서 높았음

▶ 【표.29】 문화 이슈 관심 키워드

(복수응답, 단위 : %)

구분	완료 사례수	지역문화 발전	K-콘텐츠산업 진흥	문화인프라 확충	국제 문화교류	신한류 확산	전통문화 계승·홍보	
[전 체]	1,600	51.0	49.5	45.9	38.0	34.9	33.2	
권역별	서울	255	45.1	46.3	41.6	38.1	34.0	31.0
	경기인천	355	51.2	47.9	47.1	34.4	35.7	31.3
	부산울산경남	228	49.0	51.4	49.7	37.8	32.4	31.0
	대구경북	181	48.1	51.8	43.7	41.3	36.4	33.8
	광주전라	183	56.3	49.1	42.5	39.4	34.2	33.4
	대전세종충청	185	60.2	55.8	48.9	44.7	35.0	42.3
	강원제주	213	54.7	48.5	49.0	37.4	39.7	40.0
성별	남성	800	53.9	51.2	46.9	36.3	39.6	31.7
	여성	800	48.1	47.8	45.0	39.7	30.3	34.7
연령별	20대	268	49.9	44.0	40.8	31.8	27.7	27.3
	30대	245	47.7	44.5	43.0	27.1	31.0	29.1
	40대	305	49.3	53.2	39.6	40.2	40.6	36.3
	50대	321	54.7	50.9	51.1	44.5	34.7	36.5
	60대 이상	461	52.0	52.0	51.1	41.7	37.8	34.7
성연령별	남 20대	135	55.3	45.5	40.1	28.7	31.7	21.4
	남 30대	128	46.5	44.0	43.1	27.9	30.4	24.1
	남 40대	154	49.7	52.4	39.0	38.3	43.4	37.7
	남 50대	163	58.2	55.4	55.8	42.2	38.4	38.2
	남 60대 이상	220	57.1	55.1	52.4	40.4	48.1	34.0
	여 20대	133	44.1	42.5	41.5	35.2	23.4	33.7
	여 30대	117	49.0	45.1	42.8	26.1	31.6	34.4
	여 40대	151	49.0	54.1	40.3	42.0	37.9	34.9
여 50대	158	51.2	46.4	46.5	46.7	31.2	34.8	
여 60대 이상	241	47.4	49.2	49.9	42.8	28.5	35.3	

▶ 【표.29】 문화 이슈 관심 키워드 (계속)

(복수응답, 단위 : %)

구분	완료 사례수	문화소비 지원 강화	디지털 문화화	융복합 문화인재 양성	문화가치 회복 및 확산	비대면 문화화	저작권 확충	
[전 체]	1,600	31.0	30.9	30.8	26.8	24.5	24.3	
권역별	서울	255	28.5	35.4	32.1	32.2	28.5	23.0
	경기인천	355	27.6	27.4	29.3	22.5	25.1	22.0
	부산울산경남	228	30.0	32.0	28.1	22.3	22.0	23.6
	대구경북	181	35.9	31.9	33.2	27.0	22.6	29.7
	광주전라	183	32.0	32.3	28.9	32.1	22.5	22.9
	대전세종충청	185	39.9	29.7	34.2	30.4	25.7	28.2
	강원제주	213	35.7	31.1	35.0	27.6	18.6	29.8
성별	남성	800	31.6	30.4	32.2	26.1	24.4	23.2
	여성	800	30.5	31.4	29.4	27.4	24.7	25.3
연령별	20대	268	30.9	25.5	21.6	23.6	26.5	31.4
	30대	245	27.7	28.1	23.1	21.2	31.2	27.2
	40대	305	39.0	30.0	28.4	27.8	30.0	29.5
	50대	321	28.8	31.1	35.8	30.6	19.2	19.6
	60대 이상	461	29.3	36.1	38.3	28.2	20.1	18.4
성연령별	남 20대	135	28.4	27.4	18.9	23.5	25.5	24.3
	남 30대	128	26.4	27.4	22.7	18.1	32.9	26.1
	남 40대	154	41.4	26.7	29.6	24.7	29.8	29.1
	남 50대	163	30.6	32.1	39.7	29.6	18.1	21.3
	남 60대 이상	220	30.7	35.3	42.7	30.8	19.7	18.3
	여 20대	133	33.7	23.6	24.6	23.7	27.7	38.9
	여 30대	117	29.2	28.8	23.6	24.6	29.3	28.4
	여 40대	151	36.6	33.2	27.3	31.0	30.1	30.0
여 50대	158	27.0	30.0	32.1	31.6	20.3	17.8	
여 60대 이상	241	28.0	36.9	34.3	25.9	20.4	18.4	



### 3. 언론 및 방송 이슈 관심 키워드

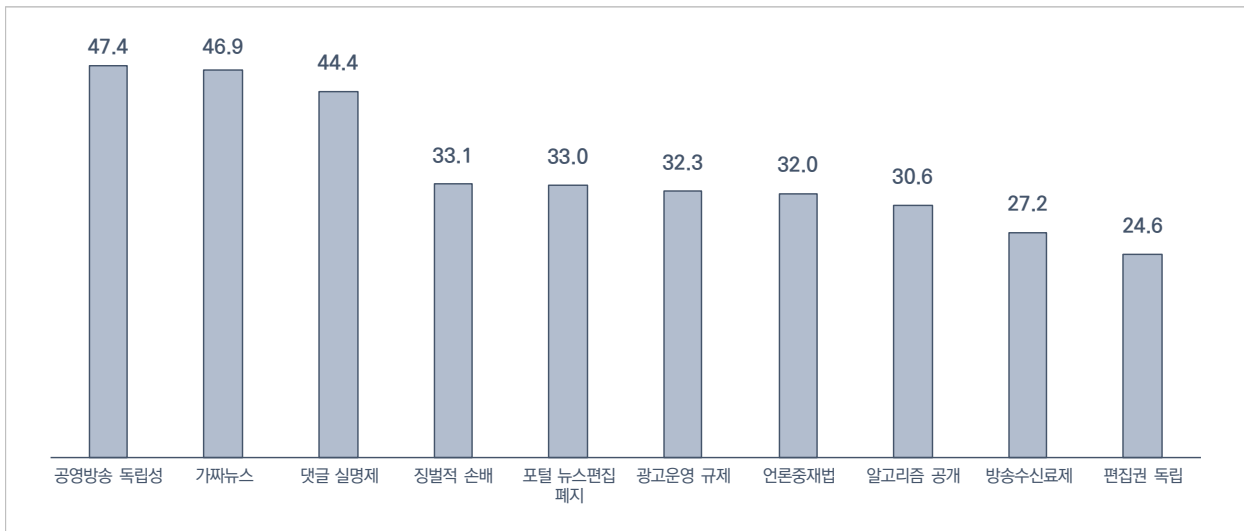
**Q10** 귀하께서는 **언론 및 방송 이슈**와 관련해 제20대 대통령선거에서 우선적으로 관심을 갖고 다루어야 할 키워드는 무엇이라고 생각하십니까? 해당하는 것을 **모두** 골라주십시오.

● **언론 및 방송 이슈와 관련해 관심도가 높은 키워드는 공영방송 독립성(47.4%)과 가짜뉴스(46.9%) 및 댓글 실명제(44.4%)**

- 언론 및 방송 이슈 키워드 중 공영방송 독립성(47.4%)과 가짜뉴스(46.9%), 댓글 실명제(44.4%)에 대해 관심도가 가장 높았음
- 다음으로 징벌적 손해(33.1%), 포털 뉴스편집 폐지(33.0%), 광고운영 규제(32.3%), 언론중재법(32.0%), 알고리즘 공개(30.6%) 등 순이었음

▶ **[그림.30] 언론 및 방송 이슈 관심 키워드 (Top 10)**

(단위 : % / 복수응답, n=1,600)



• **응답자 특성별 분석**

- 공영방송 독립성은 50대(56.8%), 60대이상(55.4%), 남 50대(66.2%), 남 60대이상(65.7%)에서 높았음
- 가짜뉴스는 60대이상(54.5%), 남 50대(57.7%), 남 60대이상(56.6%), 여 60대이상(52.6%)에서 높았음
- 댓글 실명제는 강원제주(55.6%), 50대(50.9%), 60대이상(52.0%), 남 50대(54.1%), 남 60대 이상(58.8%)에서 높았음

▶ 【표.30】 언론 및 방송 이슈 관심 키워드

(복수응답, 단위 : %)

구분		완료 사례수	공영방송 독립성	가짜뉴스	댓글 실명제	징벌적 손해	포털 뉴스편집 폐지	광고운영 규제	언론중재법
[전 체]		1,600	47.4	46.9	44.4	33.1	33.0	32.3	32.0
권역별	서울	255	42.7	43.5	42.3	28.1	27.8	27.7	37.7
	경기인천	355	47.5	45.7	41.7	32.9	31.5	29.6	26.8
	부산울산경남	228	49.2	47.9	44.6	36.3	33.2	35.6	30.1
	대구경북	181	48.7	50.2	48.6	27.7	42.0	28.0	30.9
	광주전라	183	47.2	49.7	43.2	37.8	36.9	40.5	34.9
	대전세종충청	185	50.0	48.2	48.3	39.9	36.7	39.9	38.2
	강원제주	213	50.9	49.9	55.6	30.1	27.5	32.7	32.1
성별	남성	800	51.2	46.6	45.7	40.1	36.3	32.8	30.8
	여성	800	43.6	47.1	43.1	26.2	29.7	31.8	33.1
연령별	20대	268	32.4	34.1	32.8	30.2	23.6	30.4	27.8
	30대	245	38.0	39.7	34.9	32.6	26.8	34.5	26.7
	40대	305	46.7	48.1	44.1	37.4	35.5	37.0	32.9
	50대	321	56.8	51.3	50.9	32.1	40.7	32.6	37.4
	60대 이상	461	55.4	54.5	52.0	33.0	35.2	29.1	33.0
성연령별	남 20대	135	32.6	29.4	29.7	34.4	29.2	31.3	27.8
	남 30대	128	33.1	35.9	33.0	42.5	26.2	38.2	23.3
	남 40대	154	47.3	45.9	44.0	47.1	40.4	35.4	36.6
	남 50대	163	66.2	57.7	54.1	38.7	41.4	32.7	36.1
	남 60대 이상	220	65.7	56.6	58.8	38.8	40.3	29.0	29.5
	여 20대	133	32.1	39.2	36.2	25.7	17.7	29.4	27.8
	여 30대	117	43.2	43.7	36.9	22.1	27.4	30.6	30.4
	여 40대	151	46.0	50.3	44.3	27.7	30.6	38.6	29.1
	여 50대	158	47.5	45.1	47.9	25.5	39.9	32.4	38.7
여 60대 이상	241	46.2	52.6	46.0	27.9	30.5	29.1	36.2	

▶ 【표.30】 언론 및 방송 이슈 관심 키워드 (계속)

(복수응답, 단위 : %)

구분		완료 사례수	알고리즘 공개	방송수신료제	편집권 독립	지역언론 지원	미디어 바우처제	아웃링크 도입
[전 체]		1,600	30.6	27.2	24.6	16.6	12.4	11.8
권역별	서울	255	32.9	31.0	29.0	16.9	14.1	13.3
	경기인천	355	28.8	26.5	25.9	16.6	13.0	9.9
	부산울산경남	228	28.8	22.7	22.4	18.4	10.8	12.2
	대구경북	181	28.6	27.6	23.2	14.9	11.7	12.7
	광주전라	183	33.7	23.8	20.7	16.8	13.6	9.9
	대전세종충청	185	32.9	30.7	23.3	15.0	10.7	14.9
	강원제주	213	31.3	30.3	19.7	16.9	10.2	13.4
성별	남성	800	32.5	27.3	26.8	16.7	13.2	13.0
	여성	800	28.6	27.2	22.5	16.5	11.6	10.7
연령별	20대	268	29.2	25.1	20.3	21.0	17.1	12.7
	30대	245	31.0	25.7	27.4	19.0	12.6	9.0
	40대	305	29.4	30.8	22.0	18.3	12.6	13.2
	50대	321	32.0	25.6	25.1	14.1	11.4	13.3
	60대 이상	461	31.0	28.2	27.2	13.3	10.1	11.0
성연령별	남 20대	135	29.4	22.9	16.9	21.7	20.4	11.8
	남 30대	128	29.7	23.4	25.0	14.2	11.6	8.7
	남 40대	154	32.0	33.8	23.4	20.9	13.2	14.3
	남 50대	163	38.3	25.8	32.3	12.5	12.0	17.3
	남 60대 이상	220	32.5	29.0	32.6	15.0	10.5	12.2
	여 20대	133	29.0	27.6	23.8	20.2	13.5	13.7
	여 30대	117	32.3	28.3	30.0	24.1	13.6	9.3
	여 40대	151	26.8	27.7	20.7	15.7	12.1	12.1
	여 50대	158	25.8	25.3	18.0	15.6	10.8	9.2
여 60대 이상	241	29.6	27.4	22.3	11.8	9.9	9.8	

## 4. 스포츠 이슈 관심 키워드

문

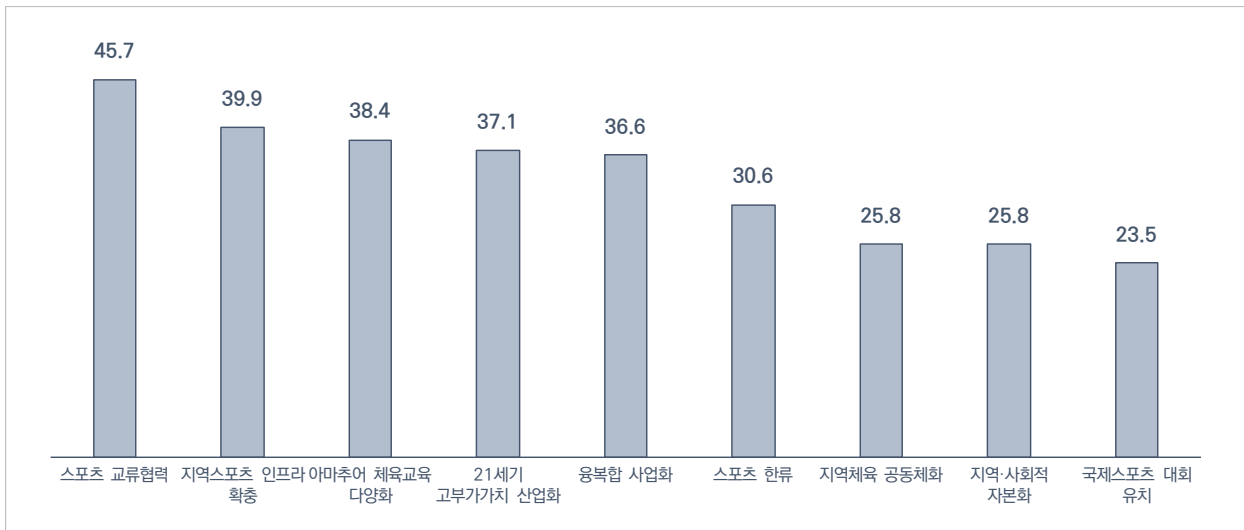
귀하께서는 **스포츠 이슈**와 관련해 제20대 대통령선거에서 우선적으로 관심을 갖고 다루어야 할 키워드는 무엇이라고 생각하십니까? 해당하는 것을 **모두** 골라주십시오.

### ● 스포츠 이슈 키워드 중 스포츠 교류협력(45.7%)에 대한 관심이 가장 높아

- 스포츠 이슈와 관련해 제20대 대선에서 우선적으로 관심을 갖고 다루어야 할 키워드로 스포츠 교류협력(45.7%)을 꼽는 응답이 가장 많았으며, 다음으로 지역스포츠 인프라 확충(39.9%), 아마추어 체육교육 다양화(38.4%), 21세기 고부가가치 산업화(37.1%), 융복합 사업화(36.6%), 스포츠 한류(30.6%), 지역체육 공동체화(25.8%), 지역·사회적 자본화(25.8%) 등 순이었음

### ▶ 【그림.31】 스포츠 이슈 관심 키워드

(단위 : % / 복수응답, n=1,600)



### • 응답자 특성별 분석

- 스포츠 교류협력은 부산울산경남(51.2%), 50대(51.0%), 60대이상(53.1%), 남 50대(55.3%), 남 60대이상(56.7%)에서 높았음
- 지역스포츠 인프라 확충은 50대(46.9%), 남 50대(50.2%), 남 60대이상(50.8%)에서 높았음
- 아마추어 체육교육 다양화는 대전세종충청(45.5%), 남 40대(43.6%)에서 높았음

▶ 【표.31】 스포츠 이슈 관심 키워드

(복수응답, 단위 : %)

구분		완료 사례수	스포츠 교류협력	지역스포츠 인프라 확충	아마추어 체육교육 다양화	21세기 고부가가치 산업화	융복합 사업화
[전 체]		1,600	45.7	39.9	38.4	37.1	36.6
권역별	서울	255	45.2	34.8	36.7	37.6	39.5
	경기인천	355	42.3	40.0	37.7	36.0	34.4
	부산울산경남	228	51.2	41.6	41.2	37.4	37.2
	대구경북	181	48.0	44.1	35.3	42.0	30.9
	광주전라	183	40.1	41.0	35.9	34.3	38.3
	대전세종충청	185	50.2	39.2	45.5	36.8	40.5
	강원제주	213	50.7	44.3	37.1	37.9	37.0
성별	남성	800	45.4	40.3	41.3	38.9	39.8
	여성	800	46.0	39.5	35.6	35.4	33.4
연령별	20대	268	34.0	29.0	35.4	29.2	33.2
	30대	245	41.1	32.8	41.4	35.6	35.1
	40대	305	43.5	41.5	40.1	35.3	41.1
	50대	321	51.0	46.9	39.5	41.6	35.3
	60대 이상	461	53.1	44.3	36.9	40.8	37.4
성연령별	남 20대	135	28.6	23.8	36.3	34.0	36.5
	남 30대	128	36.9	29.8	42.0	30.6	38.9
	남 40대	154	41.9	39.3	43.6	35.7	39.9
	남 50대	163	55.3	50.2	43.2	46.6	42.7
	남 60대 이상	220	56.7	50.8	41.4	43.5	40.5
	여 20대	133	39.8	34.4	34.4	24.2	29.6
	여 30대	117	45.5	36.1	40.8	41.0	31.0
	여 40대	151	45.0	43.8	36.6	34.9	42.4
	여 50대	158	46.8	43.7	35.9	36.8	28.0
여 60대 이상	241	49.8	38.5	32.9	38.4	34.6	

▶ 【표.31】 스포츠 이슈 관심 키워드 (계속)

(복수응답, 단위 : %)

구분		완료 사례수	스포츠 한류	지역체육 공동체화	지역·사회적 자본화	국제스포츠 대회 유치
[전 체]		1,600	30.6	25.8	25.8	23.5
권역별	서울	255	30.1	26.7	23.2	21.5
	경기인천	355	32.4	22.2	23.1	22.3
	부산울산경남	228	24.7	25.4	24.9	24.8
	대구경북	181	24.4	24.3	30.9	29.7
	광주전라	183	35.1	30.2	31.3	20.8
	대전세종충청	185	36.0	32.2	28.7	25.4
	강원제주	213	31.4	28.0	28.7	23.4
성별	남성	800	32.4	24.4	24.4	24.7
	여성	800	28.9	27.2	27.1	22.3
연령별	20대	268	32.0	28.4	23.4	25.3
	30대	245	25.2	27.5	22.4	18.9
	40대	305	32.1	26.9	30.4	26.3
	50대	321	32.5	24.7	26.7	22.6
	60대 이상	461	30.3	23.5	25.4	23.5
성연령별	남 20대	135	32.1	23.9	22.3	28.5
	남 30대	128	24.6	26.2	22.0	19.5
	남 40대	154	35.1	24.6	27.4	25.8
	남 50대	163	35.7	25.1	21.8	22.0
	남 60대 이상	220	32.8	23.2	27.0	26.2
	여 20대	133	31.9	33.3	24.5	21.9
	여 30대	117	25.9	29.0	22.9	18.4
	여 40대	151	29.0	29.1	33.3	26.8
	여 50대	158	29.4	24.4	31.5	23.3
여 60대 이상	241	28.1	23.7	24.0	21.1	

## 5. 관광 이슈 관심 키워드

💡

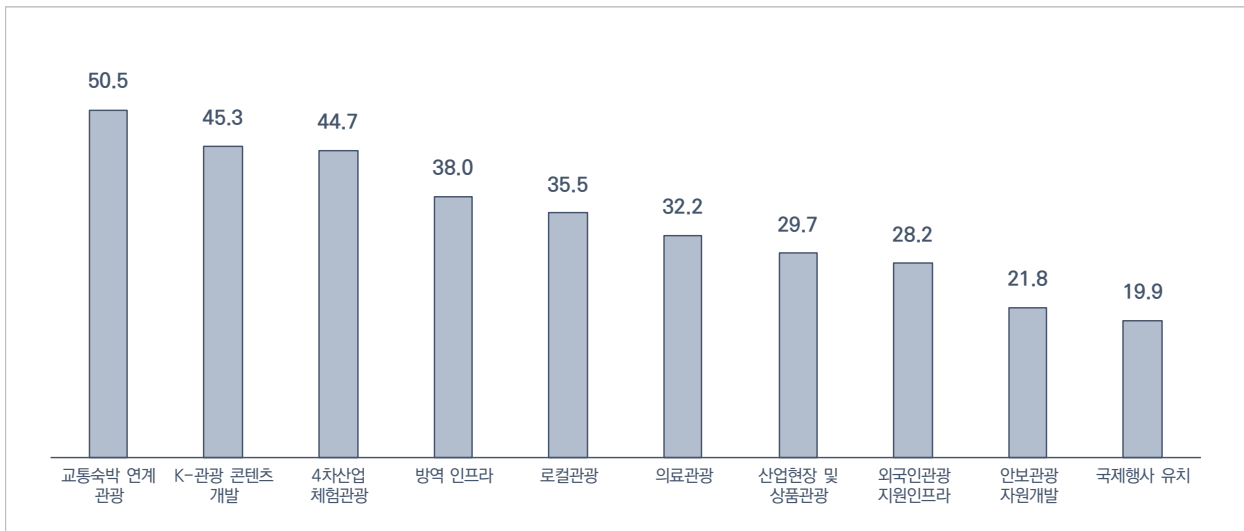
귀하께서는 **관광 이슈**와 관련해 제20대 대통령선거에서 우선적으로 관심을 갖고 다루어야 할 키워드는 무엇이라고 생각하십니까? 해당하는 것을 **모두** 골라주십시오.

### 🌐 관광 이슈 키워드 중 **교통숙박 연계 관광(50.5%)**에 가장 관심 많아

- 관광 이슈와 관련해 제20대 대선에서 우선적으로 관심을 갖고 다루어야 할 키워드로 교통숙박 연계 관광(50.5%)을 꼽는 응답 비율이 가장 높았음
- 다음으로 K-관광 콘텐츠 개발(45.3%), 4차산업 체험관광(44.7%), 방역 인프라(38.0%), 로컬관광(35.5%), 의료관광(32.2%), 산업현장 및 상품관광(29.7%), 외국인관광 지원인프라(28.2%) 등 순으로 높았음

#### ▶ **[그림.32] 관광 이슈 관심 키워드 (Top 10)**

(단위 : % / 복수응답, n=1,600)



#### • 응답자 특성별 분석

- 교통숙박 연계 관광은 50대(56.5%), 남 40대(58.7%), 남 60대이상(60.1%), 여 50대(57.5%)에서 높았음
- K-관광 콘텐츠 개발은 대구경북(51.4%), 50대(53.1%), 60대이상(52.5%), 남 50대(58.3%), 남 60대이상(55.1%)에서 높았음
- 4차산업 체험관광은 대전세종충청(48.7%), 60대이상(50.5%), 남 60대이상(56.1%)에서 높았음

▶ 【표.32】 관광 이슈 관심 키워드

(복수응답, 단위 : %)

구분	완료 사례수	교통숙박 연계 관광	K-관광 콘텐츠 개발	4차산업 체험관광	방역 인프라	로컬관광	의료관광	
[전 체]	1,600	50.5	45.3	44.7	38.0	35.5	32.2	
권역별	서울	255	52.1	38.0	41.9	39.6	34.1	30.5
	경기인천	355	48.7	45.1	45.4	37.7	37.4	30.2
	부산울산경남	228	50.3	48.8	44.6	34.6	34.0	33.3
	대구경북	181	50.1	51.4	45.4	33.7	33.1	36.4
	광주전라	183	52.3	45.4	41.6	37.7	32.2	35.2
	대전세종충청	185	52.6	46.1	48.7	44.6	39.1	33.5
	강원제주	213	49.2	49.3	46.9	38.7	37.6	31.2
성별	남성	800	54.3	44.9	45.0	35.6	34.3	33.9
	여성	800	46.8	45.7	44.3	40.4	36.8	30.6
연령별	20대	268	41.8	34.7	39.8	37.2	32.3	24.8
	30대	245	45.0	36.8	38.2	39.4	36.9	29.9
	40대	305	53.4	42.6	43.1	41.1	37.2	30.0
	50대	321	56.5	53.1	46.8	37.8	36.9	38.5
	60대 이상	461	52.8	52.5	50.5	35.9	34.9	35.1
성연령별	남 20대	135	45.3	32.7	40.3	34.5	27.4	24.0
	남 30대	128	47.6	29.3	37.5	39.3	31.0	25.6
	남 40대	154	58.7	40.5	39.3	37.2	36.5	32.9
	남 50대	163	55.6	58.3	45.0	29.3	40.7	44.6
	남 60대 이상	220	60.1	55.1	56.1	37.5	34.7	38.2
	여 20대	133	38.0	36.8	39.3	40.1	37.7	25.6
	여 30대	117	42.3	44.9	39.0	39.6	43.2	34.4
	여 40대	151	48.1	44.7	46.8	45.1	37.8	27.1
여 50대	158	57.5	48.0	48.6	46.1	33.2	32.6	
여 60대 이상	241	46.2	50.1	45.5	34.4	35.0	32.4	

▶ 【표.32】 관광 이슈 관심 키워드 (계속)

(복수응답, 단위 : %)

구분	완료 사례수	산업현장 및 상품관광	외국인관광 지원인프라	안보관광 자원개발	국제행사 유치	교육관광	
[전 체]	1,600	29.7	28.2	21.8	19.9	14.6	
권역별	서울	255	28.6	32.1	22.0	22.4	14.9
	경기인천	355	27.6	25.6	19.9	19.0	13.8
	부산울산경남	228	28.9	27.3	21.0	18.4	12.6
	대구경북	181	29.3	24.7	22.2	21.4	14.3
	광주전라	183	30.4	27.2	21.2	18.7	16.5
	대전세종충청	185	37.4	33.5	28.0	19.0	19.1
	강원제주	213	33.5	30.7	23.3	22.0	12.5
성별	남성	800	31.1	31.5	20.9	20.5	13.9
	여성	800	28.4	25.0	22.7	19.3	15.3
연령별	20대	268	24.8	24.9	22.2	23.9	15.8
	30대	245	24.6	29.2	20.5	17.0	14.0
	40대	305	30.8	33.6	25.5	18.8	17.9
	50대	321	32.9	28.7	18.9	14.6	14.9
	60대 이상	461	32.5	26.0	22.0	23.2	12.1
성연령별	남 20대	135	27.7	29.0	23.5	24.5	14.3
	남 30대	128	26.4	32.0	18.0	15.1	10.4
	남 40대	154	31.1	36.0	23.3	18.9	17.2
	남 50대	163	33.2	32.4	19.2	17.8	15.7
	남 60대 이상	220	34.3	29.1	20.5	23.8	12.3
	여 20대	133	21.6	20.5	20.7	23.3	17.4
	여 30대	117	22.7	26.3	23.3	19.1	17.8
	여 40대	151	30.5	31.3	27.6	18.6	18.5
여 50대	158	32.7	25.0	18.5	11.4	14.1	
여 60대 이상	241	30.8	23.1	23.3	22.6	11.9	

## VIII. 과학기술/정보통신 영역

### 1. 과학기술/정보통신 영역 정책이슈 관심도

문

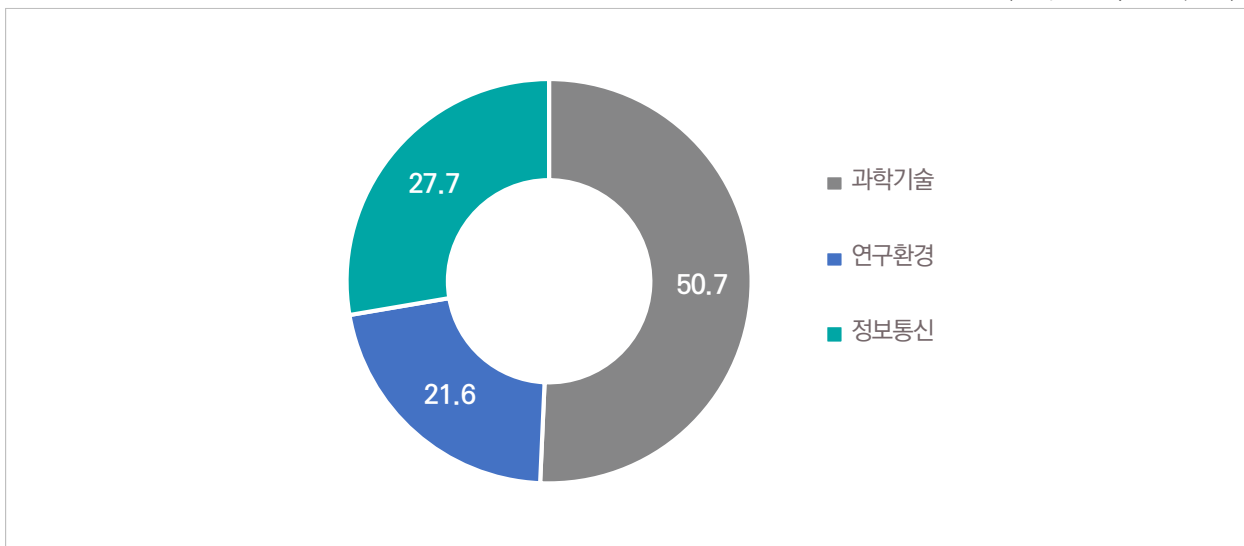
그렇다면, 과학기술/정보통신 영역의 주요 이슈 중 제20대 대통령선거에서 우선적으로 관심을 갖고 다루어야 할 이슈는 무엇이라고 생각하십니까? 가장 중요하다고 생각하는 한 가지만 골라주십시오.

● 응답자의 절반(50.7%)이 과학기술/정보통신 영역 정책이슈 중 과학기술에 관심 있어

- 응답자 10명 중 5명(50.7%)이 과학기술/정보통신 영역의 주요 이슈 중 과학기술에 가장 높은 관심을 보인 가운데, 정보통신과 연구환경에 대한 관심도는 각각 27.7%, 21.6%였음

▶ 【그림.33】 과학기술/정보통신 영역 정책이슈 관심도

(단위 : % / n=1,600)



• 응답자 특성별 분석

- 과학기술은 부산울산경남(54.8%), 남성(54.8%), 60대이상(58.4%), 남 50대(59.0%), 남 60대 이상(63.4%)에서 높았음
- 연구환경은 대전세종충청(27.6%), 30대(30.1%), 40대(27.2%), 남 30대(32.8%), 남 40대 (31.3%), 여 20대(28.2%), 여 30대(27.3%)에서 높았음
- 정보통신은 강원제주(35.4%), 20대(34.3%), 여 20대(37.4%)에서 높았음

▶ 【표.33】 과학기술/정보통신 영역 정책이슈 관심도

(단위 : %)

구분		완료 사례수	과학기술	연구환경	정보통신
[전 체]		1,600	50.7	21.6	27.7
권역별	서울	255	49.8	22.7	27.5
	경기인천	355	50.7	21.6	27.7
	부산울산경남	228	54.8	20.1	25.0
	대구경북	181	54.2	16.0	29.8
	광주전라	183	47.0	22.9	30.1
	대전세종충청	185	48.0	27.6	24.4
	강원제주	213	47.1	17.5	35.4
성별	남성	800	54.8	21.0	24.2
	여성	800	46.7	22.2	31.1
연령별	20대	268	43.6	22.1	34.3
	30대	245	43.8	30.1	26.1
	40대	305	47.3	27.2	25.4
	50대	321	54.1	20.4	25.5
	60대 이상	461	58.4	14.2	27.4
성연령별	남 20대	135	52.3	16.4	31.3
	남 30대	128	46.7	32.8	20.5
	남 40대	154	46.6	31.3	22.1
	남 50대	163	59.0	17.7	23.3
	남 60대 이상	220	63.4	13.0	23.6
	여 20대	133	34.4	28.2	37.4
	여 30대	117	40.6	27.3	32.1
	여 40대	151	48.1	23.1	28.8
	여 50대	158	49.4	23.0	27.7
	여 60대 이상	241	53.8	15.4	30.8



## 2. 과학기술 이슈 관심 키워드

💡

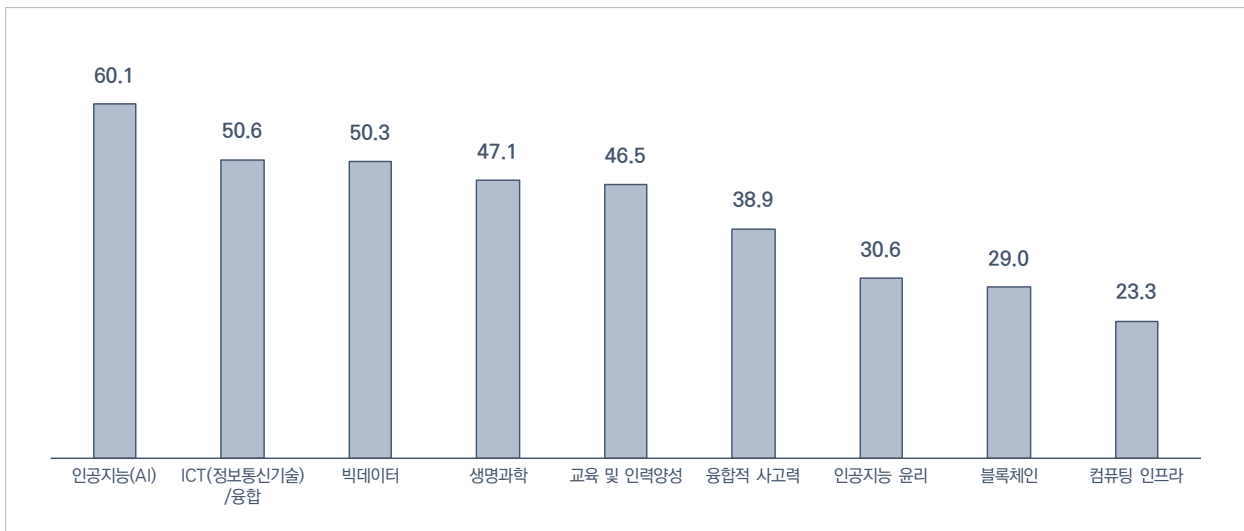
귀하께서는 **과학기술 이슈**와 관련해 제20대 대통령선거에서 우선적으로 관심을 갖고 다루어야 할 키워드는 무엇이라고 생각하십니까? 해당하는 것을 **모두** 골라주십시오.

### 🌐 과학기술 이슈 키워드 중 인공지능(AI)(60.1%)에 가장 관심 많아

- 과학기술 이슈와 관련해 제20대 대선에서 우선적으로 관심을 갖고 다루어야 할 키워드로 인공지능(AI)(60.1%)을 꼽는 비율이 가장 높았으며, 다음으로 ICT(정보통신기술)/융합(50.6%), 빅데이터(50.3%), 생명과학(47.1%), 교육 및 인력양성(46.5%), 융합적 사고력(38.9%), 인공지능 윤리(30.6%), 블록체인(29.0%) 등 순이었음

### ▶ **【그림.34】 과학기술 이슈 관심 키워드 (Top 10)**

(단위 : % / 복수응답, n=1,600)



### • 응답자 특성별 분석

- 인공지능(AI)은 강원제주(67.5%), 50대(66.7%), 60대이상(67.4%), 남 50대(68.9%), 남 60대 이상(74.1%)에서 높았음
- ICT(정보통신기술)/융합은 남성(55.9%), 남 50대(59.0%), 남 60대이상(61.9%)에서 높았음
- 빅데이터는 응답은 대구경북(54.8%), 남 40대(57.1%)에서 높았음

▶ 【표.34】 과학기술 이슈 관심 키워드

(복수응답, 단위 : %)

구분	완료 사례수	인공지능(AI)	ICT(정보통신기술)/융합	빅데이터	생명과학	교육 및 인력양성	
<b>[전 체]</b>	<b>1,600</b>	<b>60.1</b>	<b>50.6</b>	<b>50.3</b>	<b>47.1</b>	<b>46.5</b>	
권역별	서울	255	56.9	48.6	48.9	42.4	41.5
	경기인천	355	59.5	51.6	50.4	47.9	46.2
	부산울산경남	228	59.5	48.4	50.8	47.0	46.6
	대구경북	181	64.6	52.5	54.8	48.6	53.5
	광주전라	183	55.8	51.2	48.5	42.3	46.6
	대전세종충청	185	64.7	52.4	50.0	53.7	48.3
	강원제주	213	67.5	49.2	47.5	53.6	48.8
성별	남성	800	62.2	55.9	52.6	44.0	49.4
	여성	800	57.9	45.3	47.9	50.2	43.6
연령별	20대	268	54.6	51.4	53.8	34.2	35.1
	30대	245	53.3	45.6	49.4	39.2	38.0
	40대	305	52.0	47.1	52.7	47.7	47.0
	50대	321	66.7	51.2	47.7	55.0	52.9
	60대 이상	461	67.4	54.4	48.9	53.3	53.0
성연령별	남 20대	135	57.8	55.4	53.8	33.3	35.7
	남 30대	128	51.3	44.5	47.7	32.4	39.9
	남 40대	154	50.8	54.0	57.1	40.6	48.6
	남 50대	163	68.9	59.0	53.9	52.9	59.1
	남 60대 이상	220	74.1	61.9	50.8	53.6	57.4
	여 20대	133	51.2	47.1	53.7	35.3	34.5
	여 30대	117	55.5	46.7	51.2	46.3	36.0
	여 40대	151	53.2	40.3	48.2	54.8	45.5
여 50대	158	64.4	43.5	41.6	57.2	46.7	
여 60대 이상	241	61.4	47.6	47.1	53.1	49.2	

▶ 【표.34】 과학기술 이슈 관심 키워드 (계속)

(복수응답, 단위 : %)

구분	완료 사례수	융합적 사고력	인공지능 윤리	블록체인	컴퓨팅 인프라	
<b>[전 체]</b>	<b>1,600</b>	<b>38.9</b>	<b>30.6</b>	<b>29.0</b>	<b>23.3</b>	
권역별	서울	255	38.0	33.3	34.8	28.9
	경기인천	355	38.3	25.9	27.9	20.8
	부산울산경남	228	42.3	33.9	25.1	24.5
	대구경북	181	36.5	32.1	32.5	19.3
	광주전라	183	35.3	30.9	26.9	25.0
	대전세종충청	185	42.7	31.3	27.4	21.7
	강원제주	213	39.4	35.1	26.3	22.4
성별	남성	800	39.7	31.9	31.0	26.3
	여성	800	38.1	29.3	27.0	20.3
연령별	20대	268	34.6	27.3	29.9	28.5
	30대	245	33.0	27.7	29.6	30.0
	40대	305	39.4	32.1	31.6	24.6
	50대	321	41.8	30.4	29.6	15.2
	60대 이상	461	42.3	33.1	26.1	21.3
성연령별	남 20대	135	36.1	23.2	27.5	33.0
	남 30대	128	29.1	27.6	29.9	32.9
	남 40대	154	37.2	31.6	35.7	30.3
	남 50대	163	42.9	34.4	31.1	14.6
	남 60대 이상	220	47.5	38.4	30.9	24.0
	여 20대	133	32.9	31.6	32.6	23.8
	여 30대	117	37.1	27.8	29.2	27.0
	여 40대	151	41.5	32.7	27.5	18.9
여 50대	158	40.6	26.5	28.2	15.9	
여 60대 이상	241	37.7	28.4	21.8	19.0	

### 3. 연구환경 이슈 관심 키워드

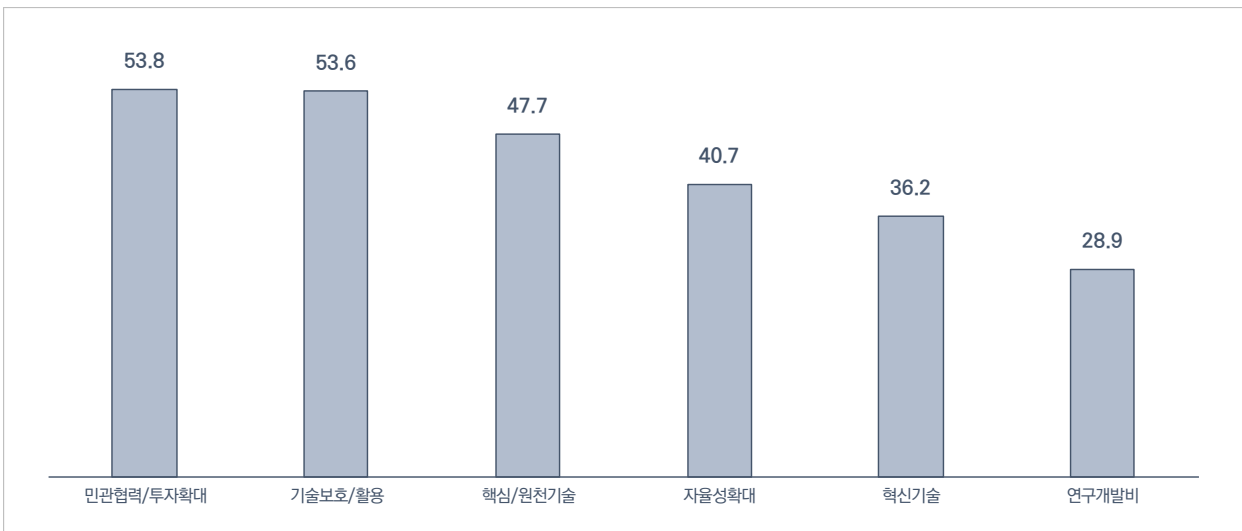
**비** 귀하께서는 **연구환경 이슈**와 관련해 제20대 대통령선거에서 우선적으로 관심을 갖고 다루어야 할 키워드는 무엇이라고 생각하십니까? 해당하는 것을 **모두** 골라주십시오.

● 연구환경 이슈와 관련해 가장 관심 높은 키워드는 **민관협력/투자확대(53.8%)**와 **기술보호/활용(53.6%)**

- 연구환경 이슈 중 민관협력/투자확대(53.8%)와 기술보호/활용(53.6%)에 대한 관심이 가장 높았으며, 다음으로 핵심/원천기술(47.7%), 자율성확대(40.7%), 혁신기술(36.2%), 연구개발비(28.9%) 순으로 높았음

▶ **【그림.35】 연구환경 이슈 관심 키워드**

(단위 : % / 복수응답, n=1,600)



• 응답자 특성별 분석

- 민관협력/투자확대는 대전세종충청(59.7%), 60대이상(61.6%), 남 40대(58.9%), 남 60대이상(66.8%)에서 높았음
- 기술보호/활용은 강원제주(59.1%), 50대(57.2%), 남 50대(63.3%)에서 높았음
- 핵심/원천기술은 부산울산경남(54.0%), 50대(53.8%), 60대이상(57.3%), 남 50대(57.3%), 남 60대이상(66.5%)에서 높았음

▶ 【표.35】 연구환경 이슈 관심 키워드

(복수응답, 단위 : %)

구분	완료 사례수	민관협력/ 투자확대	기술보호/ 활용	핵심/ 원천기술	자율성확대	혁신기술	연구개발비	
<b>[전 체]</b>	<b>1,600</b>	<b>53.8</b>	<b>53.6</b>	<b>47.7</b>	<b>40.7</b>	<b>36.2</b>	<b>28.9</b>	
권역별	서울	255	47.5	49.4	46.7	40.4	38.4	32.6
	경기인천	355	56.9	56.3	45.6	37.7	36.4	27.9
	부산울산경남	228	53.7	50.0	54.0	42.2	34.0	30.0
	대구경북	181	52.4	54.1	52.4	43.5	38.1	24.7
	광주전라	183	54.6	52.0	41.9	36.6	33.8	29.7
	대전세종충청	185	59.7	57.0	48.6	47.1	37.3	29.1
	강원제주	213	46.5	59.1	44.0	44.9	32.0	23.5
성별	남성	800	56.8	55.0	51.4	42.1	36.8	28.9
	여성	800	50.9	52.2	44.0	39.3	35.7	28.9
연령별	20대	268	47.3	51.2	34.4	33.3	41.7	29.0
	30대	245	49.3	51.1	39.1	40.5	38.3	24.7
	40대	305	54.8	55.6	45.5	40.8	34.7	30.8
	50대	321	50.6	57.2	53.8	44.6	29.9	29.1
	60대 이상	461	61.6	52.6	57.3	42.5	37.1	29.7
성연령별	남 20대	135	49.1	56.6	35.5	32.7	43.5	27.1
	남 30대	128	49.1	51.2	39.8	43.5	36.8	20.3
	남 40대	154	58.9	54.1	47.9	41.2	37.6	33.4
	남 50대	163	54.2	63.3	57.3	44.4	29.6	32.0
	남 60대 이상	220	66.8	51.0	66.5	46.3	36.9	29.7
	여 20대	133	45.5	45.5	33.2	34.0	39.7	31.0
	여 30대	117	49.4	51.0	38.4	37.3	39.9	29.5
	여 40대	151	50.7	57.0	43.1	40.3	31.7	28.3
여 50대	158	47.2	51.3	50.4	44.7	30.3	26.3	
여 60대 이상	241	57.0	54.1	49.1	39.1	37.3	29.6	

## 4. 정보통신 이슈 관심 키워드

답

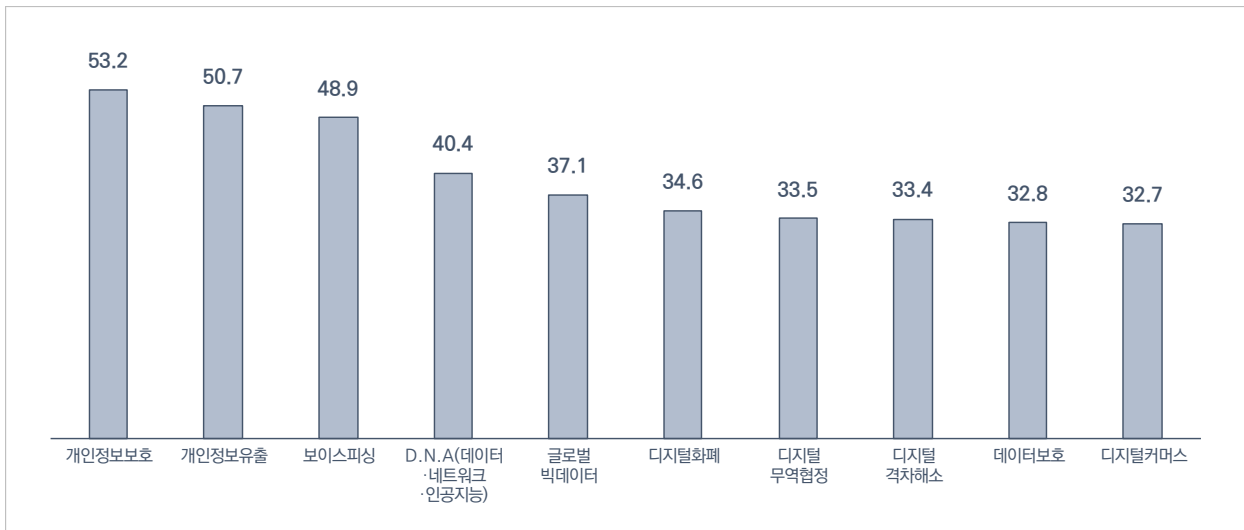
귀하께서는 **정보통신 이슈**와 관련해 제20대 대통령선거에서 우선적으로 관심을 갖고 다루어야 할 키워드는 무엇이라고 생각하십니까? 해당하는 것을 **모두** 골라주십시오.

● 정보통신 이슈와 관련해 관심이 가장 높은 키워드는 **개인정보보호(53.2%), 개인정보유출(50.7%), 보이스피싱(48.9%)**

- 정보통신 이슈와 관련해 제20대 대선에서 우선적으로 관심을 갖고 다루어야 할 키워드로 개인정보보호(53.2%)와 개인정보유출(50.7%), 보이스피싱(48.9%)을 꼽는 응답 비율이 가장 많았으며, 다음으로 D.N.A(40.4%), 글로벌 빅데이터(37.1%), 디지털화폐(34.6%), 디지털 무역협정(33.5%), 디지털 격차해소(33.4%) 등 순이었음

### ▶ 【그림.36】 정보통신 이슈 관심 키워드 (Top 10)

(단위 : % / 복수응답, n=1,600)



#### • 응답자 특성별 분석

- 개인정보보호는 대구경북(59.7%), 강원제주(59.2%), 60대이상(61.2%), 남 60대이상(61.0%), 여 50대(60.8%), 여 60대이상(61.3%)에서 높았음
- 개인정보유출은 부산울산경남(56.4%), 남 40대(60.2%), 여 20대(56.0%)에서 높았음
- 보이스피싱은 대구경북(54.9%), 남 50대(55.7%)에서 높았음

▶ **【표.36】 정보통신 이슈 관심 키워드**

(복수응답, 단위 : %)

구분		완료 사례수	개인정보보호	개인정보유출	보이스피싱	D.N.A(데이터·네트워크·인공지능)	글로벌 빅데이터	디지털화폐	디지털 무역협정
<b>[전 체]</b>		<b>1,600</b>	<b>53.2</b>	<b>50.7</b>	<b>48.9</b>	<b>40.4</b>	<b>37.1</b>	<b>34.6</b>	<b>33.5</b>
권역별	서울	255	48.0	45.5	51.0	38.8	32.5	30.2	28.6
	경기인천	355	52.2	51.8	47.4	42.3	38.9	35.2	33.1
	부산울산경남	228	52.8	56.4	48.3	39.2	40.5	34.7	31.9
	대구경북	181	59.7	50.7	54.9	37.1	41.4	35.8	32.4
	광주전라	183	55.2	46.3	44.3	37.7	32.0	36.1	34.7
	대전세종충청	185	55.4	52.9	49.7	44.8	36.1	37.5	44.5
	강원제주	213	59.2	50.2	47.2	41.3	36.7	36.5	35.9
성별	남성	800	49.1	52.2	47.9	42.8	39.6	35.3	34.4
	여성	800	57.2	49.2	49.8	38.0	34.7	33.9	32.7
연령별	20대	268	44.0	50.6	48.0	32.6	33.9	32.7	26.5
	30대	245	45.7	49.3	45.7	32.2	36.4	35.6	38.0
	40대	305	50.2	54.8	46.8	40.2	31.9	35.7	38.6
	50대	321	58.0	50.1	49.3	44.5	38.9	34.0	33.2
	60대 이상	461	61.2	49.4	52.0	46.8	41.5	35.0	32.4
성연령별	남 20대	135	41.0	45.5	44.0	35.5	31.2	34.2	29.4
	남 30대	128	35.7	45.2	39.4	31.0	35.4	34.6	37.6
	남 40대	154	44.0	60.2	45.9	44.8	34.7	37.4	40.3
	남 50대	163	55.3	54.2	55.7	46.3	43.0	35.0	33.8
	남 60대 이상	220	61.0	53.9	51.2	50.6	48.2	35.3	32.2
	여 20대	133	47.2	56.0	52.4	29.4	36.8	31.1	23.3
	여 30대	117	56.4	53.6	52.3	33.4	37.5	36.7	38.5
	여 40대	151	56.4	49.4	47.7	35.7	29.0	34.0	36.8
	여 50대	158	60.8	46.0	43.0	42.7	34.9	33.0	32.6
여 60대 이상	241	61.3	45.3	52.8	43.4	35.5	34.7	32.6	

▶ **【표.36】 정보통신 이슈 관심 키워드 (계속)**

(복수응답, 단위 : %)

구분		완료 사례수	디지털 격차해소	데이터보호	디지털커머스	초국가 전자상거래	SOC(사회간접자본) 디지털화	데이터경제	디지털콘텐츠 수출
<b>[전 체]</b>		<b>1,600</b>	<b>33.4</b>	<b>32.8</b>	<b>32.7</b>	<b>32.1</b>	<b>30.0</b>	<b>29.7</b>	<b>27.8</b>
권역별	서울	255	35.3	29.4	36.9	34.4	25.5	25.5	23.2
	경기인천	355	31.6	31.3	32.7	30.2	29.0	29.8	31.0
	부산울산경남	228	33.9	32.9	31.7	34.3	33.2	28.1	29.4
	대구경북	181	29.8	35.9	26.5	29.8	31.8	34.7	27.5
	광주전라	183	33.3	38.1	31.1	33.2	37.7	32.9	28.5
	대전세종충청	185	37.8	36.3	36.6	33.9	29.7	32.2	24.5
	강원제주	213	34.4	31.5	26.0	26.6	26.4	28.6	27.3
성별	남성	800	30.2	32.1	34.8	35.6	33.8	30.4	29.0
	여성	800	36.6	33.6	30.6	28.6	26.3	29.0	26.7
연령별	20대	268	28.5	37.9	24.9	34.1	27.5	25.0	30.4
	30대	245	30.5	34.2	23.7	31.0	28.7	24.8	21.3
	40대	305	35.6	30.2	33.9	31.7	32.9	29.5	27.0
	50대	321	35.5	29.9	38.3	31.0	29.9	36.5	30.5
	60대 이상	461	35.1	32.7	37.5	32.4	30.6	30.7	28.5
성연령별	남 20대	135	24.3	30.8	21.8	42.5	29.7	24.6	28.9
	남 30대	128	28.7	26.6	23.9	35.1	28.1	29.7	19.7
	남 40대	154	26.8	29.3	36.1	37.5	37.9	26.6	25.8
	남 50대	163	32.9	35.3	43.3	33.0	33.9	34.9	31.8
	남 60대 이상	220	35.2	35.5	42.7	32.1	37.0	34.2	34.6
	여 20대	133	33.0	45.6	28.3	25.0	25.2	25.4	32.0
	여 30대	117	32.3	42.3	23.6	26.7	29.3	19.7	23.0
	여 40대	151	44.4	31.0	31.7	25.9	27.9	32.4	28.1
	여 50대	158	38.1	24.5	33.3	29.1	25.9	38.1	29.3
여 60대 이상	241	35.0	30.2	32.8	32.8	24.8	27.6	23.0	

## IX. 보건의료/환경 영역

### 1. 보건의료/환경 영역 정책이슈 관심도

문

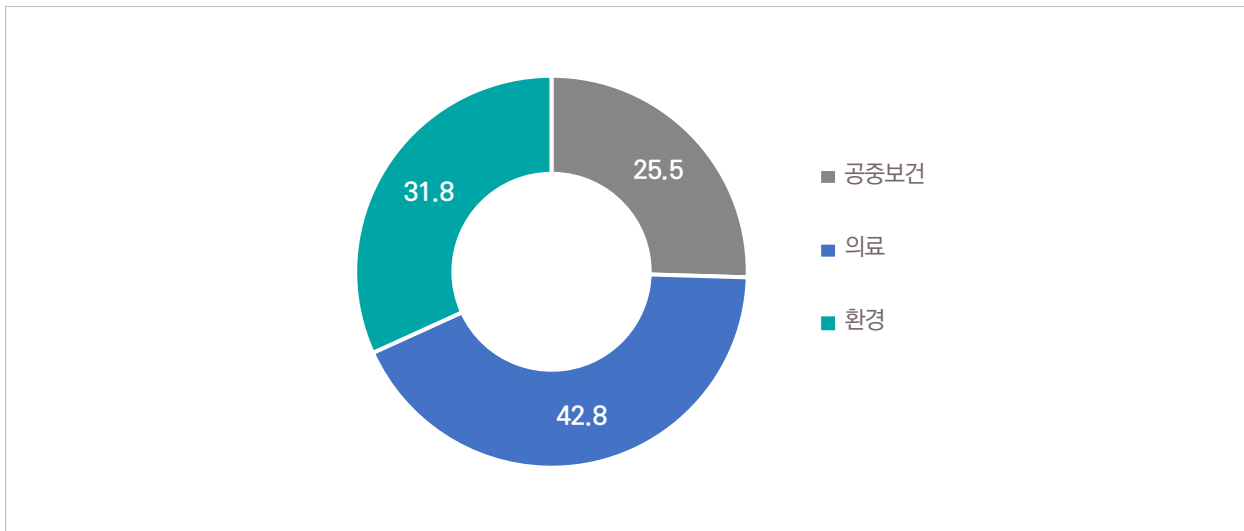
그렇다면, 보건의료/환경 영역의 주요 이슈 중 제20대 대통령선거에서 우선적으로 관심을 갖고 다루어야 할 이슈는 무엇이라고 생각하십니까? 가장 중요하다고 생각하는 한 가지만 골라 주십시오.

#### ● 보건의료/환경 영역 정책이슈 중 의료(42.8%)에 가장 관심 많아

- 보건의료/환경 영역의 주요 이슈 중 제20대 대선에서 우선적으로 관심을 갖고 다루어야 할 이슈로 의료(42.8%)를 꼽는 응답 비율이 가장 높았으며, 다음으로 환경(31.8%), 공중보건(25.5%) 순으로 높았음

#### ▶ 【그림.37】 보건의료/환경 영역 정책이슈 관심도

(단위 : % / n=1,600)



#### • 응답자 특성별 분석

- 의료는 대전세종충청(47.3%), 30대(47.2%), 남 30대(48.1%), 남 40대(53.4%)에서 높았음
- 환경은 서울(36.9%), 강원제주(37.1%), 여 40대(35.4%)에서 높았음
- 공중보건은 대구경북(31.5%), 광주전라(29.5%), 여 60대이상(30.3%)에서 높았음

▶ 【표.37】 보건의료/환경 영역 정책이슈 관심도

(단위 : %)

구분		완료 사례수	공중보건	의료	환경
[전 체]		1,600	25.5	42.8	31.8
권역별	서울	255	23.6	39.5	36.9
	경기인천	355	25.6	45.6	28.8
	부산울산경남	228	24.5	44.2	31.3
	대구경북	181	31.5	38.6	29.9
	광주전라	183	29.5	38.0	32.5
	대전세종충청	185	21.4	47.3	31.2
	강원제주	213	22.5	40.3	37.1
성별	남성	800	23.6	45.8	30.7
	여성	800	27.3	39.8	32.9
연령별	20대	268	25.8	39.5	34.7
	30대	245	24.4	47.2	28.5
	40대	305	27.1	45.5	27.5
	50대	321	24.3	41.5	34.2
	60대 이상	461	25.6	41.6	32.8
성연령별	남 20대	135	25.5	39.9	34.6
	남 30대	128	24.8	48.1	27.2
	남 40대	154	27.1	53.4	19.5
	남 50대	163	21.9	43.6	34.4
	남 60대 이상	220	20.5	44.8	34.7
	여 20대	133	26.2	39.0	34.8
	여 30대	117	23.9	46.2	29.9
	여 40대	151	27.0	37.6	35.4
	여 50대	158	26.6	39.5	34.0
	여 60대 이상	241	30.3	38.6	31.1



## 2. 공중보건 이슈 관심 키워드

💡

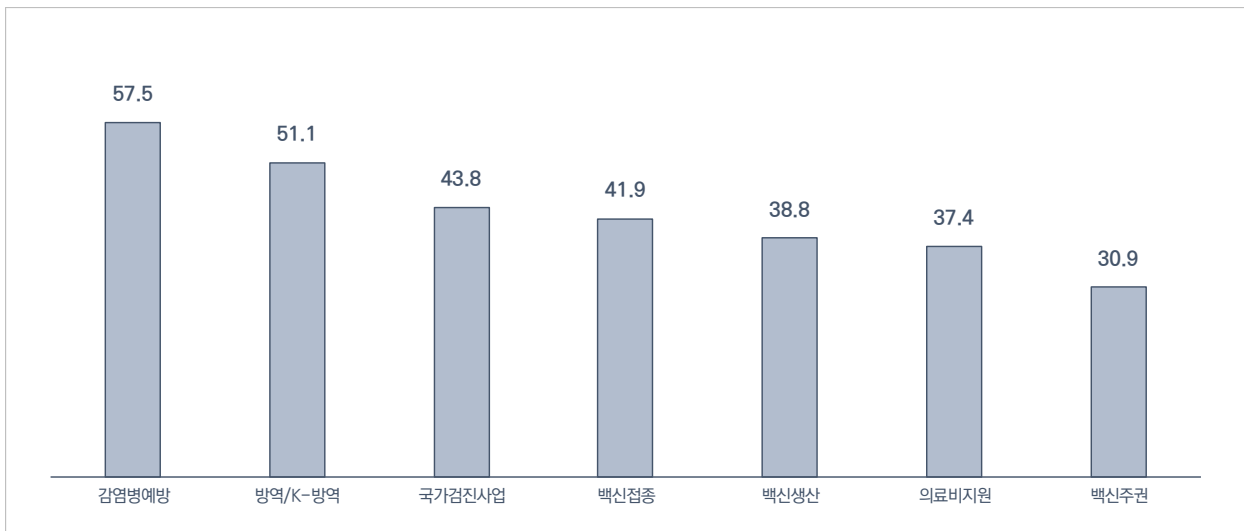
귀하께서는 **공중보건 이슈**와 관련해 제20대 대통령선거에서 우선적으로 관심을 갖고 다루어야 할 키워드는 무엇이라고 생각하십니까? 해당하는 것을 **모두** 골라주십시오.

### 🌐 공중보건 이슈 키워드 중 **감염병 예방(57.5%)**에 가장 관심 많아

- 공중보건 이슈와 관련해 제20대 대선에서 우선적으로 관심을 갖고 다루어야 할 키워드로 **감염병 예방(57.5%)**을 꼽는 응답비율이 가장 많았으며 다음으로 **방역/K-방역(51.1%)**, **국가검진사업(43.8%)**, **백신접종(41.9%)**, **백신생산(38.8%)**, **의료비지원(37.4%)**, **백신주권(30.9%)** 순으로 꼽았음

### ▶ **【그림.38】 공중보건 이슈 관심 키워드**

(단위 : % / 복수응답, n=1,600)



### • 응답자 특성별 분석

- 감염병 예방은 대구경북(63.1%), 강원제주(67.8%)에서 높았음
- 방역/K-방역은 광주전라(56.6%), 20대(57.1%), 30대(58.3%), 여 20대(62.2%), 여 30대(60.4%)에서 높았음

▶ 【표.38】 공중보건 이슈 관심 키워드

(복수응답, 단위 : %)

구분	완료 사례수	감염병예방	방역/ K-방역	국가검진 사업	백신접종	백신생산	의료비지원	백신주권	
[전 체]	1,600	57.5	51.1	43.8	41.9	38.8	37.4	30.9	
권역별	서울	255	55.6	53.3	42.3	44.7	37.2	31.8	34.5
	경기인천	355	55.8	49.8	42.5	36.6	36.9	35.6	30.4
	부산울산경남	228	60.0	50.8	42.8	44.8	37.9	40.1	26.6
	대구경북	181	63.1	45.8	44.2	45.6	42.6	40.3	28.1
	광주전라	183	52.2	56.6	47.5	44.1	37.2	43.7	30.3
	대전세종충청	185	57.8	50.2	48.3	43.2	44.1	42.2	34.1
	강원제주	213	67.8	52.7	43.7	42.5	43.9	34.0	32.7
성별	남성	800	55.9	49.8	45.6	40.3	40.1	34.7	32.8
	여성	800	59.0	52.3	42.1	43.5	37.5	40.1	29.0
연령별	20대	268	51.3	57.1	39.1	32.4	31.2	38.1	27.4
	30대	245	54.4	58.3	47.9	42.9	39.0	36.1	25.7
	40대	305	57.4	50.8	41.0	43.3	35.1	37.8	33.7
	50대	321	59.9	49.3	43.7	43.9	40.0	35.6	34.8
	60대 이상	461	61.3	45.0	46.4	45.0	44.7	38.7	31.2
성연령별	남 20대	135	47.7	52.4	37.1	27.0	34.5	29.7	26.8
	남 30대	128	50.4	56.3	49.0	42.6	38.9	27.6	20.6
	남 40대	154	55.6	52.1	46.4	43.2	32.8	35.7	33.2
	남 50대	163	61.0	49.9	38.8	37.2	39.3	35.9	42.3
	남 60대 이상	220	61.2	42.8	53.5	48.1	49.9	40.5	36.7
	여 20대	133	55.2	62.2	41.2	38.3	27.6	47.1	28.1
	여 30대	117	58.7	60.4	46.9	43.2	39.1	45.1	31.2
	여 40대	151	59.2	49.6	35.7	43.3	37.5	39.9	34.2
	여 50대	158	58.8	48.7	48.6	50.5	40.8	35.3	27.4
여 60대 이상	241	61.4	47.0	39.9	42.2	40.0	37.0	26.3	

### 3. 의료 이슈 관심 키워드

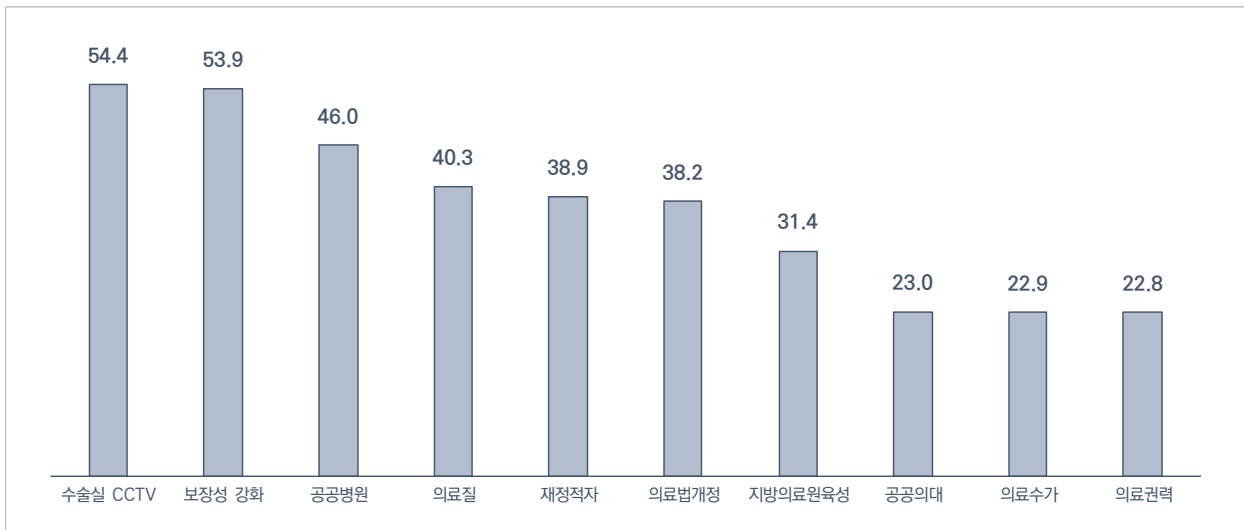
**Tip** 귀하께서는 **의료 이슈**와 관련해 제20대 대통령선거에서 우선적으로 관심을 갖고 다루어야 할 키워드는 무엇이라고 생각하십니까? 해당하는 것을 **모두** 골라주십시오.

● **의료 이슈와 관련해 관심도가 가장 높은 키워드는 수술실 CCTV(54.4%)와 보장성 강화(53.9%)**

- 의료 이슈와 관련해 관심도가 가장 높은 키워드는 수술실 CCTV(54.4%)와 보장성 강화(53.9%)였음
- 다음으로 공공병원(46.0%), 의료질(40.3%), 재정적자(38.9%), 의료법개정(38.2%), 지방의료원육성(31.4%), 공공의대(23.0%) 등 순이었음

▶ **[그림.39] 의료 이슈 관심 키워드 (Top 10)**

(단위 : % / 복수응답, n=1,600)



• **응답자 특성별 분석**

- 수술실 CCTV는 광주전라(59.5%), 강원제주(59.5%), 여 50대(59.5%)에서 높았음
- 보장성 강화는 대구경북(60.2%), 강원제주(61.2%), 50대(61.1%), 60대이상(64.2%), 남 50대(61.4%), 남 60대이상(64.6%), 여 50대(60.8%), 여 60대이상(63.9%)에서 높았음

▶ 【표.39】 의료 이슈 관심 키워드

(복수응답, 단위 : %)

구분	완료 사례수	수술실 CCTV	보장성 강화	공공병원	의료질	재정적자	
<b>[전 체]</b>	<b>1,600</b>	<b>54.4</b>	<b>53.9</b>	<b>46.0</b>	<b>40.3</b>	<b>38.9</b>	
권역별	서울	255	48.3	49.1	42.8	41.1	45.8
	경기인천	355	52.7	49.6	45.7	39.1	38.8
	부산울산경남	228	58.7	57.1	46.0	44.9	33.9
	대구경북	181	55.2	60.2	48.6	38.6	38.5
	광주전라	183	59.5	58.2	47.8	37.9	34.1
	대전세종충청	185	56.9	57.7	49.6	37.7	40.7
	강원제주	213	59.5	61.2	43.7	45.4	34.9
성별	남성	800	52.7	52.5	47.0	40.3	42.5
	여성	800	56.1	55.3	45.0	40.3	35.4
연령별	20대	268	49.8	39.2	42.8	34.2	34.9
	30대	245	52.2	43.7	47.2	42.1	40.9
	40대	305	56.5	52.4	46.6	43.2	43.3
	50대	321	57.9	61.1	45.5	41.9	36.1
	60대 이상	461	54.7	64.2	47.3	40.2	39.5
성연령별	남 20대	135	46.2	35.8	43.5	32.5	38.8
	남 30대	128	50.5	40.5	45.8	39.2	41.5
	남 40대	154	57.5	51.5	48.2	45.0	46.6
	남 50대	163	56.2	61.4	50.4	41.8	38.5
	남 60대 이상	220	52.6	64.6	46.8	42.0	45.7
	여 20대	133	53.6	42.8	42.0	36.1	30.7
	여 30대	117	54.1	47.1	48.7	45.2	40.2
	여 40대	151	55.6	53.2	45.0	41.3	39.9
여 50대	158	59.5	60.8	40.7	41.9	33.8	
여 60대 이상	241	56.6	63.9	47.7	38.5	33.9	

▶ 【표.39】 의료 이슈 관심 키워드 (계속)

(복수응답, 단위 : %)

구분	완료 사례수	의료법개정	지방의료원육성	공공의대	의료수가	의료권력	
<b>[전 체]</b>	<b>1,600</b>	<b>38.2</b>	<b>31.4</b>	<b>23.0</b>	<b>22.9</b>	<b>22.8</b>	
권역별	서울	255	36.1	25.1	30.1	23.2	23.5
	경기인천	355	38.1	26.2	18.9	18.9	20.2
	부산울산경남	228	35.1	31.6	21.4	24.8	22.3
	대구경북	181	40.3	46.5	22.2	23.8	22.7
	광주전라	183	38.9	36.5	22.4	26.8	25.9
	대전세종충청	185	43.7	35.4	27.9	26.5	27.9
	강원제주	213	39.2	39.5	17.9	23.6	21.4
성별	남성	800	39.4	31.4	23.2	24.2	25.2
	여성	800	37.0	31.3	22.7	21.6	20.5
연령별	20대	268	39.2	28.5	27.6	15.8	20.8
	30대	245	32.8	27.8	26.8	16.3	21.4
	40대	305	38.5	27.1	24.4	19.6	25.2
	50대	321	37.2	34.0	19.9	22.8	27.0
	60대 이상	461	40.8	35.8	19.3	32.6	20.5
성연령별	남 20대	135	32.2	23.1	30.6	12.8	20.6
	남 30대	128	29.8	27.5	23.7	14.0	25.1
	남 40대	154	41.5	24.7	27.0	20.4	29.0
	남 50대	163	41.6	33.8	20.7	23.8	30.6
	남 60대 이상	220	46.5	41.9	17.2	40.1	21.8
	여 20대	133	46.8	34.3	24.5	19.1	21.0
	여 30대	117	35.9	28.2	30.1	18.7	17.4
	여 40대	151	35.4	29.6	21.7	18.8	21.5
여 50대	158	32.9	34.1	19.1	21.8	23.4	
여 60대 이상	241	35.6	30.4	21.1	25.8	19.3	

## 4. 환경 이슈 관심 키워드

💡

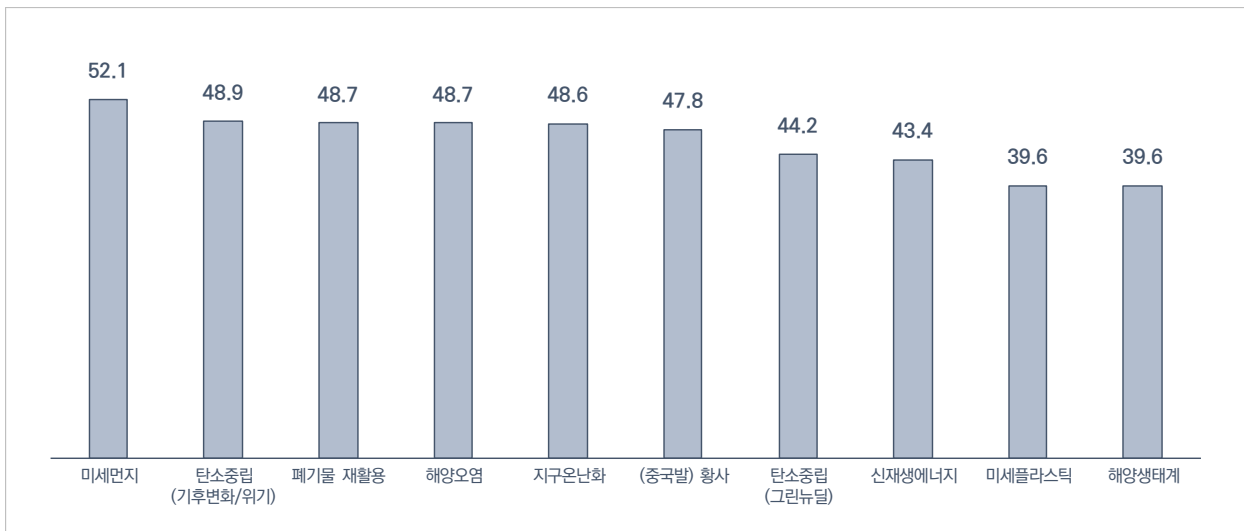
귀하께서는 **환경 이슈**와 관련해 제20대 대통령선거에서 우선적으로 관심을 갖고 다루어야 할 키워드는 무엇이라고 생각하십니까? 해당하는 것을 **모두** 골라주십시오.

### 🌐 환경 이슈 관련 키워드 중 미세먼지(52.1%)에 대해 가장 관심 많아

- 환경 이슈와 관련해 제20대 대선에서 우선적으로 관심을 갖고 다루어야 할 키워드로 미세먼지(52.1%)를 가장 많이 꼽았으며, 다음으로 탄소중립(기후변화/위기)(48.9%), 폐기물 재활용(48.7%), 해양오염(48.7%), 지구온난화(48.6%), (중국발) 황사(47.8%), 탄소중립(그린뉴딜)(44.2%), 신재생에너지(43.4%) 등 순이었음

### ▶ 【그림.40】 환경 이슈 관심 키워드 (Top 10)

(단위 : % / 복수응답, n=1,600)



### • 응답자 특성별 분석

- 미세먼지는 강원제주(59.3%), 60대이상(58.8%), 남 60대이상(59.4%), 여 60대이상(58.3%)에서 높았음
- 탄소중립(기후변화/위기)은 40대(53.7%), 남 40대(57.7%), 남 50대(53.0%)에서 높았음

▶ 【표.40】 환경 이슈 관심 키워드

(복수응답, 단위 : %)

구분	완료 사례수	미세먼지	탄소중립 (기후변화/위기)	폐기물 재활용	해양오염	지구온난화 (중국발) 황사	
<b>[전 체]</b>	<b>1,600</b>	<b>52.1</b>	<b>48.9</b>	<b>48.7</b>	<b>48.7</b>	<b>48.6</b>	
권역별	서울	255	45.1	48.6	44.7	46.3	45.9
	경기인천	355	51.9	46.7	48.2	50.7	46.2
	부산울산경남	228	56.9	49.1	51.4	42.7	45.4
	대구경북	181	50.3	49.7	50.9	53.2	56.4
	광주전라	183	53.7	52.6	45.6	48.1	50.5
	대전세종충청	185	55.9	51.7	50.2	49.7	52.1
	강원제주	213	59.3	48.7	58.1	53.9	57.9
성별	남성	800	50.1	50.7	51.2	50.1	46.2
	여성	800	54.2	47.2	46.2	47.3	51.0
연령별	20대	268	45.9	44.5	41.2	36.0	41.7
	30대	245	45.3	46.1	43.6	40.4	42.2
	40대	305	48.9	53.7	47.0	51.0	44.0
	50대	321	56.2	52.6	53.9	53.6	51.3
	60대 이상	461	58.8	47.6	53.3	55.8	57.2
성연령별	남 20대	135	38.8	47.5	42.5	36.2	34.0
	남 30대	128	40.9	47.3	40.6	36.9	38.8
	남 40대	154	48.4	57.7	53.5	53.0	38.2
	남 50대	163	56.4	53.0	54.2	56.2	54.0
	남 60대 이상	220	59.4	48.3	59.3	60.4	58.2
	여 20대	133	53.4	41.2	39.9	35.8	50.0
	여 30대	117	49.9	44.7	46.9	44.3	45.9
	여 40대	151	49.3	49.6	40.6	49.0	49.7
여 50대	158	56.0	52.2	53.7	51.0	48.7	
여 60대 이상	241	58.3	46.9	48.0	51.7	56.2	

▶ 【표.40】 환경 이슈 관심 키워드 (계속)

(복수응답, 단위 : %)

구분	완료 사례수	탄소중립 (그린뉴딜)	신재생에너지	미세플라스틱	해양생태계	해양폐기물	지속가능발전
<b>[전 체]</b>	<b>1,600</b>	<b>44.2</b>	<b>43.4</b>	<b>39.6</b>	<b>39.6</b>	<b>37.8</b>	<b>30.5</b>
권역별	서울	255	45.0	37.7	38.1	38.0	34.1
	경기인천	355	40.5	43.5	41.7	34.1	36.4
	부산울산경남	228	47.0	42.3	38.3	41.9	35.6
	대구경북	181	42.5	46.5	37.1	44.1	43.6
	광주전라	183	46.1	44.6	37.3	43.0	36.3
	대전세종충청	185	50.7	47.4	42.4	47.0	43.4
	강원제주	213	41.3	51.6	40.1	42.2	47.5
성별	남성	800	45.6	42.9	36.0	39.0	37.3
	여성	800	42.9	43.8	43.2	40.2	38.2
연령별	20대	268	39.9	40.6	37.0	32.4	30.3
	30대	245	43.3	35.6	35.1	37.4	32.3
	40대	305	51.0	40.3	40.5	39.4	37.1
	50대	321	42.0	45.6	41.5	42.6	40.4
	60대 이상	461	44.5	49.5	41.7	43.2	43.8
성연령별	남 20대	135	43.2	39.5	31.3	28.3	26.0
	남 30대	128	43.2	32.7	28.1	32.4	28.7
	남 40대	154	51.3	40.2	36.0	38.2	36.1
	남 50대	163	42.4	48.9	41.5	47.3	40.2
	남 60대 이상	220	46.9	48.6	39.8	44.3	48.2
	여 20대	133	36.4	41.7	43.2	36.8	34.8
	여 30대	117	43.5	38.6	42.6	42.8	36.1
	여 40대	151	50.7	40.4	45.0	40.5	38.0
여 50대	158	41.7	42.4	41.4	38.0	40.5	
여 60대 이상	241	42.2	50.3	43.5	42.2	39.8	

▶ 【표.40】 환경 이슈 관심 키워드 (계속)

(복수응답, 단위 : %)

구분		완료 사례수	녹색산업	폐기물 부담금	업사이클링	저감조치	한중협력
<b>[전 체]</b>		<b>1,600</b>	<b>30.4</b>	<b>30.1</b>	<b>26.8</b>	<b>25.0</b>	<b>23.5</b>
권역별	서울	255	29.8	36.0	25.1	27.9	23.5
	경기인천	355	26.7	26.8	27.7	23.4	20.5
	부산울산경남	228	32.5	29.3	23.9	22.4	21.0
	대구경북	181	35.9	33.7	28.8	23.3	30.3
	광주전라	183	32.2	29.1	26.9	26.4	23.5
	대전세종충청	185	30.6	29.5	29.3	28.3	29.5
	강원제주	213	34.9	25.9	26.0	25.7	24.1
성별	남성	800	30.9	31.3	24.5	24.8	25.3
	여성	800	29.9	28.8	29.0	25.2	21.7
연령별	20대	268	25.5	36.9	30.3	23.3	19.8
	30대	245	26.1	33.2	25.2	20.6	21.5
	40대	305	32.2	30.4	27.3	24.1	26.8
	50대	321	32.4	24.6	24.6	22.7	24.8
	60대 이상	461	33.0	27.8	26.6	30.4	24.0
성연령별	남 20대	135	21.2	36.9	18.7	19.5	21.3
	남 30대	128	26.7	34.5	19.4	21.7	23.0
	남 40대	154	30.6	34.0	24.6	22.3	28.7
	남 50대	163	31.9	25.0	25.7	22.5	26.8
	남 60대 이상	220	39.0	28.6	30.3	33.4	26.1
	여 20대	133	30.1	37.0	42.7	27.3	18.3
	여 30대	117	25.6	31.8	31.3	19.6	19.8
	여 40대	151	33.7	26.8	29.9	25.9	24.8
	여 50대	158	32.9	24.2	23.5	22.8	22.8
여 60대 이상	241	27.6	27.1	23.2	27.7	22.0	

# 부록. 설문지







## 정책이슈 키워드에 관한 대국민 설문조사

안녕하십니까?

저희 케이스탯컨설팅은 중앙선거관리위원회의 의뢰로 제20대 대통령선거와 관련해 국민의 정책 수요와 우선순위를 파악하기 위해 8개 정책영역별 이슈에 대해 전국민 여론조사를 실시하고 있습니다.

귀하의 응답은 정책적 목적 이외의 다른 용도로 활용되지 않으며, 선생님의 응답은 통계법 제33조에 의해 보호받고 있습니다.

바쁘시더라도 잠시 시간을 내셔서 저희 조사에 참여해주십시오. 감사합니다.

통계법 제33조 (비밀의 보호)

통계작성과정에서 알려진 사항으로서 개인 또는 법인이나 단체의 비밀에 속하는 사항은 보호되어야 한다.

조사기관	케이스탯컨설팅	연락처	02-6188-6005
------	---------	-----	--------------

### 응답자 선정 질문

SQ1. 선생님의 주민등록상 주소지는 어디입니까?

- ① 서울광역시
- ② 부산광역시
- ③ 대구광역시
- ④ 인천광역시
- ⑤ 광주광역시
- ⑥ 대전광역시
- ⑦ 울산광역시
- ⑧ 경기도
- ⑨ 강원도
- ⑩ 충청북도
- ⑪ 충청남도
- ⑫ 전라북도
- ⑬ 전라남도
- ⑭ 경상북도
- ⑮ 경상남도
- ⑯ 제주특별자치도
- ⑰ 세종특별자치시

SQ2. 성별(목소리로 판단)

- ① 남자
- ② 여자

SQ3. 선생님의 연세는 만으로 어떻게 되시는지요? 만\_\_\_\_세

**정치/행정/사법**

정치/행정/사법 정책영역에는 5개의 주요 이슈가 있으며 이슈별로 질문드리겠습니다.

문1. 귀하께서는 **정치개혁 이슈**와 관련해 제20대 대통령선거에서 우선적으로 관심을 갖고 다루어야 할 키워드는 무엇이라고 생각하십니까? 해당하는 것을 **모두** 골라주십시오. (복수응답)

1) 선거제도 개혁	1	(연동형) 비례대표제
	2	선거구획정
	3	여성대표성
	4	선거공영제
	5	투표시간
	6	표현의 자유 확대
	7	사전선거운동 기간
2) 정당개혁	8	국고보조금개선
	9	정치자금법
	10	공천제도
	11	지구당 복원
3) 국회개혁	12	인사청문회
	13	상시국정감사제
	14	행정입법감독
	15	국회국민청원
	16	불체포특권

문2. 귀하께서는 **사법개혁 이슈**와 관련해 제20대 대통령선거에서 우선적으로 관심을 갖고 다루어야 할 키워드는 무엇이라고 생각하십니까? 해당하는 것을 **모두** 골라주십시오. (복수응답)

1) 검찰개혁	1	검찰수사권조정
	2	고위공직자 범죄수사처
	3	검사장 직선제
2) 법원개혁	4	법관인사위원회 독립성
	5	판결문 공개
	6	국민참여재판
	7	무작위사건배당
3) 경찰개혁	8	정보수사분리
	9	지방자치경찰
	10	경찰대 폐지

문3. 귀하께서는 **개헌 이슈**와 관련해 제20대 대통령선거에서 우선적으로 관심을 갖고 다루어야 할 키워드는 무엇이라고 생각하십니까? 해당하는 것을 **모두** 골라주십시오.  
(복수응답)

1) 권력구조	1	대통령연임제
	2	의원내각제
	3	준대통령제
2) 기본권	4	주거권
	5	생명권
	6	정보기본권
	7	안전권
3) 직접민주주의	8	국민소환제
	9	주민투표제 강화
	10	주민참여예산제
	11	국민발안제
4) 경제민주주의	12	경제민주화
	13	동반상생성장
	14	토지공개념
	15	소비자보호(소비자 주권)
	16	사회적경제

문4. 귀하께서는 **지방자치 이슈**와 관련해 제20대 대통령선거에서 우선적으로 관심을 갖고 다루어야 할 키워드는 무엇이라고 생각하십니까? 해당하는 것을 **모두** 골라주십시오.  
(복수응답)

1) 지방정부	1	지방정부 재정독립성
	2	지방정부 입법
	3	지방정부 법제
	4	지방행정체계 개편
2) 지방의회	5	정책역량 강화
	6	구성원 전문성
	7	지방의회 다양화
	8	사무직 인사권
3) 균형발전	9	수도권과밀화 해소
	10	지역혁신성장 거점조성
	11	행정수도 이전

문5. 귀하께서는 **사회안전 이슈**와 관련해 제20대 대통령선거에서 우선적으로 관심을 갖고 다루어야 할 키워드는 무엇이라고 생각하십니까? 해당하는 것을 **모두** 골라주십시오.  
(복수응답)

1) 치안	1	디지털 성범죄
	2	아동 폭력
	3	지능범죄
	4	코로나19 관련 위법
	5	데이트 폭력
2) 교통안전	6	전기차 및 자율주행
	7	스마트시티 교통시스템
	8	스쿨존 교통안전
3) 재난안전	9	기후변화
	10	재난 불평등
	11	위험방지체계
	12	총체적 지역접근

문6. 그렇다면, **정치/행정/사법 영역**의 주요 이슈 중 제20대 대통령선거에서 우선적으로 관심을 갖고 다루어야 할 이슈는 무엇이라고 생각하십니까? **가장 중요하다고 생각하는 한 가지**만 골라주십시오.

- ① 정치개혁 (선거제도 개혁, 정당개혁, 국회개혁)
- ② 사법개혁 (검찰개혁, 법원개혁, 경찰개혁)
- ③ 개헌 (권력구조, 기본권, 직접민주주의, 경제민주주의)
- ④ 지방자치 (지방정부, 지방의회, 균형발전)
- ⑤ 사회안전 (치안, 교통안전, 재난안전)

## 재정/경제/복지

재정/경제/복지 정책영역에는 5개의 주요 이슈가 있으며 이슈별로 질문드리겠습니다.

문7. 귀하께서는 **조세 이슈**와 관련해 제20대 대통령선거에서 우선적으로 관심을 갖고 다루어야 할 키워드는 무엇이라고 생각하십니까? 해당하는 것을 **모두** 골라주십시오.  
(복수응답)

1) 조세정책 기초	1	공평과세
	2	증세논쟁
	3	조세부담율
	4	직·간접세비율
2) 기업과세	5	법인세율
	6	일감몰아주기과세
	7	법인세공제
3) 개인과세	8	부유세
	9	상속·증여세
	10	금융과세
	11	소득과세

문8. 귀하께서는 **재정 이슈**와 관련해 제20대 대통령선거에서 우선적으로 관심을 갖고 다루어야 할 키워드는 무엇이라고 생각하십니까? 해당하는 것을 **모두** 골라주십시오.  
(복수응답)

1) 재정건전화	1	국가부채비율
	2	통합재정수지
	3	재정준칙 법제화
2) 재정 효율화 방안	4	조세탈루억제
	5	세출개혁
	6	예비타당성조사
	7	국유자산관리
3) 포용적 재정운영	8	복지재정
	9	균형발전예산
	10	국민참여예산

문9. 귀하께서는 **공정거래 이슈**와 관련해 제20대 대통령선거에서 우선적으로 관심을 갖고 다루어야 할 키워드는 무엇이라고 생각하십니까? 해당하는 것을 **모두** 골라주십시오.

(복수응답)

1) 재벌규제	1	일감몰아주기
	2	총수지배약화
	3	금산분리
2) 중소기업 및 소비자 보호	4	기술보호
	5	집단소송제
	6	전자금융소비자 보호
	7	공공조달
3) 소상공인 지원	8	코로나19 관련 지원
	9	지역상권 활성화
	10	사회안전망

문10. 귀하께서는 **사회복지 이슈**와 관련해 제20대 대통령선거에서 우선적으로 관심을 갖고 다루어야 할 키워드는 무엇이라고 생각하십니까? 해당하는 것을 **모두** 골라주십시오. (복수응답)

1) 소득보장	1	기초생활보장제
	2	기본소득
	3	부(負)의 소득세 (면세점 이하의 소득계층에 대해 현금 급여 혜택을 부여하는 제도)
	4	근로장려금
	5	기초자산
2) 연금	6	국민연금 개혁
	7	기초연금
	8	직역연금개혁
3) 아동/육아	9	보육서비스
	10	육아휴직
	11	아동수당

문11. 귀하께서는 **사회적경제 이슈**와 관련해 제20대 대통령선거에서 우선적으로 관심을 갖고 다루어야 할 키워드는 무엇이라고 생각하십니까? 해당하는 것을 **모두** 골라주십시오. (복수응답)

1) 제도	1	법률 정비
	2	기금조성
	3	교육과정 확대
	4	공공부문 ESG원칙 도입
2) 기업지원	5	기업활성화
	6	지역사회 확산
	7	판로지원
	8	ESG관련 기업지원 강화
3) 지역공동체 활성화	9	보호계층 일자리 확대
	10	취약계층 금융지원
	11	도시재생

문12. 그렇다면, **재정/경제/복지 영역**의 주요 이슈 중 제20대 대통령선거에서 우선적으로 관심을 갖고 다루어야 할 이슈는 무엇이라고 생각하십니까? **가장 중요하다고 생각하는 한 가지**만 골라주십시오.

- ① 조세(조세정책 기초, 기업과세, 개인과세)
- ② 재정 (재정건전화, 재정 효율화 방안, 포용적 재정운영)
- ③ 공정거래 (재벌규제, 중소기업 및 소비자 보호, 소상공인 지원)
- ④ 사회복지 (소득보장, 연금, 아동/육아)
- ⑤ 사회적경제 (제도, 기업지원, 지역공동체 활성화)



**국방/통일/외교통상**

국방/통일/외교통상 정책영역에는 4개의 주요 이슈가 있으며 이슈별로 질문드리겠습니다.

문13. 귀하께서는 **통일 및 남북관계 이슈**와 관련해 제20대 대통령선거에서 우선적으로 관심을 갖고 다루어야 할 키워드는 무엇이라고 생각하십니까? 해당하는 것을 **모두** 골라주십시오. (복수응답)

1) 비핵화	1	비핵화 프로세스
	2	6자회담
	3	CVID/PVID (완전하고/영구적이고 검증가능하며 되돌릴 수 없는 폐기)
	4	대북제재
2) 한반도 평화체제	5	남북대화
	6	평화프로세스
	7	북미대화
	8	남북미정상회담
3) 종전선언	9	정전협정/체제
	10	평화협정
	11	9.19 군사합의
4) 남북교류협력	12	이산가족
	13	남북철도연결
	14	생태계 복원/DMZ
	15	스포츠교류/단일팀
5) 남북경협	16	개성공단
	17	남북교역
	18	금강산관광
	19	경제특구
6) 통일 인식	20	통일교육
	21	북한이탈자주민
	22	평화인식
	23	북한인권
	24	대북인식

문14. 귀하께서는 **국방 이슈**와 관련해 제20대 대통령선거에서 우선적으로 관심을 갖고 다루어야 할 키워드는 무엇이라고 생각하십니까? 해당하는 것을 **모두** 골라주십시오. (복수응답)

1) 국방개혁	1	군처우개선(군인권)
	2	방산비리개혁
	3	징병제/모병제
2) 북핵문제	4	한미동맹
	5	미중협력/미중관계
	6	북미회담
3) 자주국방	7	방위산업 육성
	8	전시작전권 환수
	9	KAMD(한국형 미사일 방어체계)/Kill-chain
	10	주한미군
4) K-방산	11	기술국산화
	12	우주산업/개발
	13	차세대 전투기
	14	방산수출
5) 사이버안보	15	사이버 전문인력 양성
	16	국가사이버안보전략
	17	사이버 보안
	18	사이버공격 대응

문15. 귀하께서는 **외교/안보 이슈**와 관련해 제20대 대통령선거에서 우선적으로 관심을 갖고 다루어야 할 키워드는 무엇이라고 생각하십니까? 해당하는 것을 **모두** 골라주십시오. (복수응답)

1) 한미동맹	1	전시작전권환수
	2	주한미군 지위협정
	3	한미연합훈련
	4	쿼드(미국,인도,일본,호주로 구성된 안보협의체)
	5	한미미사일지침
2) 한중관계	6	미중패권경쟁
	7	북한문제
	8	사드갈등
	9	반중여론
	10	문화공정

3) 한일관계	11	위안부/강제징용
	12	후쿠시마 오염수
	13	역사문제
	14	정상회담
	15	GSOMIA(군사정보보호협정)
4) 공공외교	16	K-pop/한류
	17	문화외교
	18	국가브랜드
5) 개발협력	19	ODA(공적개발원조)
	20	다자개발협력
	21	인도적 지원
6) 다자외교	22	다자안보협력
	23	중견국외교(믹타)
	24	신남방/신북방정책
	25	동북아 지역 안보
7) 재외국민	26	재외국민보호
	27	재외국민선거
	28	한상네트워크

문16. 귀하께서는 **통상 이슈**와 관련해 제20대 대통령선거에서 우선적으로 관심을 갖고 다루어야 할 키워드는 무엇이라고 생각하십니까? 해당하는 것을 **모두** 골라주십시오.  
(복수응답)

1) 미중무역갈등	1	반도체 경쟁
	2	보호무역
	3	수출입규제
2) 환경기준 강화	4	EU 탄소배출 강화
	5	탄소국경조정제도
	6	유럽 그린딜
	7	USMCA 환경기준 강화 (USMCA: 미국-멕시코-캐나다 간 무역협정)
3) 자유무역협정	8	동아시아FTA
	9	RCEP/CPTPP(지역내 포괄적 경제동반자 협정)
	10	한미FTA
	11	한중FTA
4) 무역장벽확대	12	환경규제
	13	기술규제
	14	비관세규제
5) 디지털무역(DEPA)	15	글로벌 빅데이터

	16	디지털세
	17	초국가 전자상거래
6) GVC(글로벌 가치사슬) 재편	18	기술패권경쟁
	19	디커플링(탈중국화)
	20	디지털 전환

문17. 그렇다면, **국방/통일/외교통상 영역**의 주요 이슈 중 제20대 대통령선거에서 우선적으로 관심을 갖고 다루어야 할 이슈는 무엇이라고 생각하십니까? **가장 중요하다고 생각하는 한 가지**만 골라주십시오.

- ① 통일 및 남북관계 (비핵화, 한반도 평화체제, 종전선언, 남북교류협력, 남북경협, 통일 인식)
- ② 국방 (국방개혁, 북핵문제, 자주국방, K-방산, 사이버안보)
- ③ 외교/안보 (한미동맹, 한중관계, 한일관계, 공공외교, 개발협력, 다자외교, 재외국민)
- ④ 통상 (미중무역갈등, 환경기준 강화, 자유무역협정, 무역장벽확대, 디지털 무역(DEPA), GVC 재편)

## 산업자원/건설교통

산업자원/건설교통 정책영역에는 3개의 주요 이슈가 있으며 이슈별로 질문드리겠습니다.

문18. 귀하께서는 **산업자원(에너지) 이슈**와 관련해 제20대 대통령선거에서 우선적으로 관심을 갖고 다루어야 할 키워드는 무엇이라고 생각하십니까? 해당하는 것을 **모두** 골라주십시오. (복수응답)

1) 제조업 지원	1	차세대 산업 지원
	2	부품소재 국산화
	3	혁신 클러스터
	4	스마트공장
2) 중소 및 벤처기업 지원	5	고용지원
	6	창업지원
	7	수출지원
	8	물류유통지원

3) 신재생에너지	9	신재생에너지 확대
	10	탄소중립
	11	저탄소 산업 육성
	12	탈원전

문19. 귀하께서는 **건설교통 및 부동산 이슈**와 관련해 제20대 대통령선거에서 우선적으로 관심을 갖고 다루어야 할 키워드는 무엇이라고 생각하십니까? 해당하는 것을 **모두** 골라주십시오. (복수응답)

1) 주거안정	1	공공임대주택
	2	도심 재건축
	3	주거비지원
	4	신도시건설
	5	1인가구 최저주거기준 상향
2) 부동산세제 및 규제	6	보유세
	7	임대차규제
	8	거래세
	9	대출규제
3) 교통 인프라	10	광역도로교통망 확충
	11	수도권 GTX 확충
	12	철도교통 확충
	13	고속도로 지하화
	14	공항 및 항만 확충
4) 건설산업지원	15	공정건설계약
	16	하도급규제
	17	건설근로자 권익보호
	18	해외시장진출 지원

문20. 귀하께서는 **농업해양수산 이슈**와 관련해 제20대 대통령선거에서 우선적으로 관심을 갖고 다루어야 할 키워드는 무엇이라고 생각하십니까? 해당하는 것을 **모두** 골라주십시오. (복수응답)

1) 농수산물 소득보전	1	농산물 수급안정
	2	자연재난시 농가구호
	3	농산물 가격보존
	4	농가 직불제
2) 가축전염병	5	가축 방역

	6	동식물검역
	7	살처분보상
	8	가축백신지원
3) 농식품안전	9	축산물안전인증제
	10	농산물위생검사
	11	축산물이력관리
4) 스마트농업	12	식품 R&D
	13	스마트팜
	14	식품수출단지
	15	식품테마파크

문21. 그렇다면, **산업자원/건설교통 영역**의 주요 이슈 중 제20대 대통령선거에서 우선적으로 관심을 갖고 다루어야 할 이슈는 무엇이라고 생각하십니까? **가장 중요하다고 생각하는 한 가지**만 골라주십시오.

- ① 산업자원(에너지) (제조업 지원, 중소기업 및 벤처기업 지원, 신재생에너지)
- ② 건설교통 및 부동산 (주거안정, 부동산세제 및 규제, 교통 인프라, 건설산업지원)
- ③ 농업해양수산 (농수산물 소득보전, 가축전염병, 농식품안전, 스마트농업)

## 교육/인적 자원

교육/인적 자원 정책영역에는 4개의 주요 이슈가 있으며 이슈별로 질문드리겠습니다.

문22. 귀하께서는 **교육 이슈**와 관련해 제20대 대통령선거에서 우선적으로 관심을 갖고 다루어야 할 키워드는 무엇이라고 생각하십니까? 해당하는 것을 **모두** 골라주십시오.  
(복수응답)

1) 돌봄	1	국공립어린이집
	2	돌봄교실
	3	보육교사
	4	유연근무제
	5	아동수당
2) 대학교육	6	대학구조조정

	7	입시개혁
	8	국립대 육성
	9	4차산업혁명
	10	국가장학금 확대
3) 초중등교육	11	사교육비 경감
	12	민주시민교육
	13	자사고/특목고
	14	학제개편
	15	혁신학교
4) 교육거버넌스	16	교육부
	17	시도교육청
	18	국가교육위원회
	19	전교조
	20	교육감 선거
5) 교육인프라	21	학교인프라 개선
	22	교원양성체계 개편
	23	안전한 학교
	24	각종 고시 부활

문23. 귀하께서는 **노동 이슈**와 관련해 제20대 대통령선거에서 우선적으로 관심을 갖고 다루어야 할 키워드는 무엇이라고 생각하십니까? 해당하는 것을 **모두** 골라주십시오.  
(복수응답)

1) 청년 일자리	1	공정채용
	2	비정규직 감소
	3	지역인재채용
	4	창업지원
	5	청년고용할당
2) 여성 고용	6	경력단절여성
	7	성별 임금격차
	8	포괄적 차별금지법
	9	취약계층여성
	10	비정규직 여성
3) 노인 일자리	11	취업지원제도
	12	고령친화적 사업장 구축
	13	정부사업 일자리
	14	자영업 지원
	15	수당인상
4) 노동자 안전망	16	사망사고 책임 강화

	17	근로감독 강화
	18	노동시간 단축
	19	실업급여 확대
	20	최저임금 인상
5) 노동현안	21	플랫폼 노동자 보호
	22	직업훈련 강화
	23	고용유연화
	24	연공서열제 개혁
	25	노동이사제

문24. 귀하께서는 **청년 및 여성 이슈**와 관련해 제20대 대통령선거에서 우선적으로 관심을 갖고 다루어야 할 키워드는 무엇이라고 생각하십니까? 해당하는 것을 **모두** 골라주십시오. (복수응답)

1) 청년 복지	1	청년실업부조
	2	학자금 대출
	3	청년구직수당
	4	최저임금
	5	대학등록금
2) 청년 주거	6	청년공공주택
	7	주거금융 지원
	8	1인가구
	9	신혼부부
	10	대학 기숙사
3) 젠더 갈등	11	성차별 인식 격차
	12	여성가족부
	13	젠더폭력
	14	여성할당제
	15	군복무
4) 여성 안전	16	디지털성범죄
	17	폭력예방교육
	18	CCTV
	19	안심귀가서비스
	20	성매매
5) 여성 건강	21	건강검진 확대
	22	분만인프라 구축
	23	생리대 지원
	24	여성 관련 암 예방
	25	외모 관련 미디어 가이드라인



6) 저출산	26	육아휴직
	27	출산휴가
	28	난임시술비 지원
	29	다자녀 장학금
	30	산후조리비용
7) 여성 대표성/성평등	31	여성가족부
	32	성평등위원회
	33	비례대표제
	34	여성관리자
	35	성평등정책추진전담관

문25. 귀하께서는 **노인/고령화 이슈**와 관련해 제20대 대통령선거에서 우선적으로 관심을 갖고 다루어야 할 키워드는 무엇이라고 생각하십니까? 해당하는 것을 **모두** 골라주십시오. (복수응답)

1) 노인 돌봄	1	치매
	2	의료비 부담 경감
	3	찾아가는 돌봄서비스
	4	국공립요양시설
	5	돌봄노동자 처우개선
2) 노인 주거/교통	6	독거노인 주거환경 개선
	7	맞춤형 공동주택
	8	영구임대주택
	9	농어촌 공영택시
	10	무상교통
3) 노인 여가	11	지역사회 프로그램
	12	존엄한 죽음
	13	노인생활체육
	14	평생교육
	15	경로당 개편
4) 노후 보장(고령화)	16	국민연금 강화
	17	기초연금액 인상
	18	정년연장
	19	퇴직연금 강화
	20	연령차별금지 법제화

문26. 그렇다면, **교육/인적 자원 영역**의 주요 이슈 중 제20대 대통령선거에서 우선적으로 관심을 갖고 다루어야 할 이슈는 무엇이라고 생각하십니까? **가장 중요하다고** 생각

하는 한 가지만 골라주십시오.

- ① 교육 (돌봄, 대학교육, 초중등교육, 교육거버넌스, 교육인프라)
- ② 노동 (청년 일자리, 여성 고용, 노인 일자리, 노동자 안전망, 노동현안)
- ③ 청년 및 여성 (청년 복지, 청년 주거, 젠더 갈등, 여성 안전, 여성 건강, 저출산, 여성 대표성/성평등 )
- ④ 노인/고령화 (노인 돌봄, 노인 주거/교통, 노인 여가, 노후 보장(고령화))

**문화/언론/관광/스포츠**

문화/언론/관광/스포츠 정책영역에는 4개의 주요 이슈가 있으며 이슈별로 질문드리겠습니다.

문27. 귀하께서는 **문화 이슈**와 관련해 제20대 대통령선거에서 우선적으로 관심을 갖고 다루어야 할 키워드는 무엇이라고 생각하십니까? 해당하는 것을 **모두** 골라주십시오.  
(복수응답)

1) 문화사회	1	디지털 문화화
	2	지역문화 발전
	3	비대면 문화화
2) 문화경제	4	융복합 문화인재 양성
	5	K-콘텐츠산업 진흥
	6	저작권 확충
3) 문화외교	7	국제 문화교류
	8	신한류 확산
	9	전통문화 계승·홍보
4) 문화시민	10	문화인프라 확충
	11	문화소비 지원 강화
	12	문화가치 회복 및 확산

문28. 귀하께서는 **언론 및 방송 이슈**와 관련해 제20대 대통령선거에서 우선적으로 관심을 갖고 다루어야 할 키워드는 무엇이라고 생각하십니까? 해당하는 것을 **모두** 골라주십시오. (복수응답)

1) 언론개혁	1	가짜뉴스
	2	언론중재법

	3	징벌적 손해
	4	편집권 독립
	5	지역언론 지원
	6	미디어바우처제
2) 방송개혁	7	공영방송 독립성
	8	광고운영 규제
	9	방송수신료제
3) 포털개혁	10	포털 뉴스편집 폐지
	11	알고리즘 공개
	12	댓글 실명제
	13	아웃링크 도입

문29. 귀하께서는 **스포츠 이슈**와 관련해 제20대 대통령선거에서 우선적으로 관심을 갖고 다루어야 할 키워드는 무엇이라고 생각하십니까? 해당하는 것을 **모두** 골라주십시오. (복수응답)

1) 생활스포츠	1	지역스포츠 인프라 확충
	2	아마추어 체육교육 다양화
	3	지역체육 공동체화
2) 스포츠경제	4	21세기 고부가가치 산업화
	5	융복합 사업화
	6	지역·사회적 자본화
3) 스포츠 외교	7	스포츠 교류협력
	8	스포츠 한류
	9	국제스포츠 대회 유치

문30. 귀하께서는 **관광 이슈**와 관련해 제20대 대통령선거에서 우선적으로 관심을 갖고 다루어야 할 키워드는 무엇이라고 생각하십니까? 해당하는 것을 **모두** 골라주십시오. (복수응답)

1) 국제관광	1	K-관광 콘텐츠 개발
	2	방역 인프라
	3	외국인관광 지원인프라
	4	국제행사 유치
2) 국내관광	5	로컬관광
	6	교통숙박 연계 관광
	7	안보관광 자원개발

3) 산업관광	8	의료관광
	9	4차산업 체험관광
	10	산업현장 및 상품관광
	11	교육관광

문31. 그렇다면, **문화/언론/관광/스포츠 영역**의 주요 이슈 중 제20대 대통령선거에서 우선적으로 관심을 갖고 다루어야 할 이슈는 무엇이라고 생각하십니까? **가장 중요하다고 생각하는 한 가지**만 골라주십시오.

- ① 문화 (문화사회, 문화경제, 문화외교, 문화시민)
- ② 언론 및 방송 (언론 개혁, 방송 개혁, 포털 개혁)
- ③ 스포츠 (생활스포츠, 스포츠경제, 스포츠 외교)
- ④ 관광 (국제관광, 국내관광, 산업관광)

**과학기술/정보통신**

과학기술/정보통신 정책영역에는 3개의 주요 이슈가 있으며 이슈별로 질문드리겠습니다.

문32. 귀하께서는 **과학기술 이슈**와 관련해 제20대 대통령선거에서 우선적으로 관심을 갖고 다루어야 할 키워드는 무엇이라고 생각하십니까? 해당하는 것을 **모두** 골라주십시오. (복수응답)

1) 기초/기반연구	1	생명과학
	2	ICT(정보통신기술)/융합
	3	컴퓨팅 인프라
2) 4차산업혁명	4	인공지능(AI)
	5	빅데이터
	6	블록체인
3) SW/인공지능(AI)	7	융합적 사고력
	8	교육 및 인력양성
	9	인공지능 윤리

문33. 귀하께서는 **연구환경 이슈**와 관련해 제20대 대통령선거에서 우선적으로 관심을 갖고 다루어야 할 키워드는 무엇이라고 생각하십니까? 해당하는 것을 **모두** 골라주십시오. (복수응답)

1) 지식재산	1	핵심/원천기술
	2	기술보호/활용
	3	혁신기술
2) R&D	4	자율성확대
	5	민관협력/투자확대
	6	연구개발비

문34. 귀하께서는 **정보통신 이슈**와 관련해 제20대 대통령선거에서 우선적으로 관심을 갖고 다루어야 할 키워드는 무엇이라고 생각하십니까? 해당하는 것을 **모두** 골라주십시오. (복수응답)

1) 디지털뉴딜	1	디지털 격차해소
	2	D.N.A(데이터·네트워크·인공지능)

	3	SOC(사회간접자본) 디지털화
2) 디지털무역(DEPA)	4	글로벌 빅데이터
	5	초국가 전자상거래
	6	디지털 무역협정
	7	디지털콘텐츠 수출
3) 정보보호	8	개인정보보호
	9	보이스피싱
	10	개인정보유출
	11	데이터보호
4) 디지털경제	12	디지털화폐
	13	디지털커머스
	14	데이터경제

문35. 그렇다면, **과학기술/정보통신 영역**의 주요 이슈 중 제20대 대통령선거에서 우선적으로 관심을 갖고 다루어야 할 이슈는 무엇이라고 생각하십니까? **가장 중요하다고 생각하는 한 가지**만 골라주십시오.

- ① 과학기술 (기초/기반연구, 4차산업혁명, SW/인공지능(AI))
- ② 연구환경 (지식재산, R&D)
- ③ 정보통신 (디지털뉴딜, 디지털무역(DEPA), 정보보호, 디지털경제)

## 보건의료/환경

보건의료/환경 정책영역에는 3개의 주요 이슈가 있으며 이슈별로 질문드리겠습니다.

문36. 귀하께서는 **공중보건 이슈**와 관련해 제20대 대통령선거에서 우선적으로 관심을 갖고 다루어야 할 키워드는 무엇이라고 생각하십니까? 해당하는 것을 **모두** 골라주십시오. (복수응답)

1) 코로나19	1	백신접종
	2	방역/K-방역
	3	백신생산
	4	백신주권

2) 질병관리	5	감염병예방
	6	국가검진사업
	7	의료비지원

문37. 귀하께서는 **의료 이슈**와 관련해 제20대 대통령선거에서 우선적으로 관심을 갖고 다루어야 할 키워드는 무엇이라고 생각하십니까? 해당하는 것을 **모두** 골라주십시오.  
(복수응답)

1) 건강보험	1	보장성 강화
	2	재정적자
2) 공공의료	3	공공의대
	4	공공병원
	5	의료질
	6	지방의료원육성
3) 의료개혁	7	의료법개정
	8	수술실 CCTV
	9	의료권력
	10	의료수가

문38. 귀하께서는 **환경 이슈**와 관련해 제20대 대통령선거에서 우선적으로 관심을 갖고 다루어야 할 키워드는 무엇이라고 생각하십니까? 해당하는 것을 **모두** 골라주십시오.  
(복수응답)

1) 기후변화/위기	1	지구온난화
	2	탄소중립
	3	지속가능발전
2) 자원순환	4	미세플라스틱
	5	폐기물 부담금
	6	폐기물 재활용
	7	업사이클링
3) 그린뉴딜	8	신재생에너지
	9	탄소중립
	10	녹색산업
4) 대기오염	11	미세먼지
	12	(중국발) 황사
	13	한중협력
	14	저감조치

5) 해양/수자원	15	해양생태계
	16	해양오염
	17	해양폐기물

문39. 그렇다면, **보건의료/환경 영역**의 주요 이슈 중 제20대 대통령선거에서 우선적으로 관심을 갖고 다루어야 할 이슈는 무엇이라고 생각하십니까? **가장 중요하다고 생각하는 한 가지**만 골라주십시오.

- ① 공중보건(코로나19, 질병관리)
- ② 의료(건강보험, 공공의료, 의료개혁)
- ③ 환경(기후변화/위기, 자원순환, 그린뉴딜, 대기오염, 해양/수자원)

문40. 지금까지 답변을 생각해볼 때, 귀하께서는 다음의 정책영역 중 제20대 대통령선거에서 우선적으로 관심을 갖고 다루어야 할 정책영역은 무엇이라고 생각하십니까? **가장 중요하다고 생각하는 한 가지**만 골라주십시오.

① 정치/행정/사법	정치개혁, 사법개혁, 개헌, 지방자치, 사회안전
② 재정/경제/복지	조세, 재정, 공정거래, 사회복지, 사회적경제
③ 국방/통일/외교통상	통일 및 남북관계, 국방, 외교/안보, 통상
④ 산업자원/건설교통	산업자원(에너지), 건설교통 및 부동산, 농업해양수산
⑤ 교육/인적 자원	교육, 노동, 청년 및 여성, 노인/고령화
⑥ 문화/언론/관광/스포츠	문화, 언론 및 방송, 스포츠, 관광
⑦ 과학기술/정보통신	과학기술, 연구환경, 정보통신
⑧ 보건의료/환경	공중보건, 의료, 환경

끝까지 응답해주셔서 감사합니다.

케이스탯컨설팅은 서울 서초구 반포대로24길 76 월드빌딩에 위치해 있습니다.



